

**ФГБУ
«ФЕДЕРАЛЬНОЕ АГЕНТСТВО
ГОСПОДДЕРЖКИ АПК»
МИНСЕЛЬХОЗА РОССИИ**

ДОКЛАД

**О СОСТОЯНИИ РЫНКА СЕЛЬСКОХОЗЯЙСТВЕННОГО СТРАХОВАНИЯ,
ОСУЩЕСТВЛЯЕМОГО С ГОСУДАРСТВЕННОЙ ПОДДЕРЖКОЙ,
В РОССИЙСКОЙ ФЕДЕРАЦИИ В 2016 ГОДУ**



Москва 2017



ФЕДЕРАЛЬНОЕ ГОСУДАРСТВЕННОЕ БЮДЖЕТНОЕ УЧРЕЖДЕНИЕ
«ФЕДЕРАЛЬНОЕ АГЕНТСТВО ПО ГОСУДАРСТВЕННОЙ ПОДДЕРЖКЕ
ДЕЯТЕЛЬНОСТИ АГРОПРОМЫШЛЕННОГО КОМПЛЕКСА»
МИНИСТЕРСТВА СЕЛЬСКОГО ХОЗЯЙСТВА
РОССИЙСКОЙ ФЕДЕРАЦИИ

ДОКЛАД

О СОСТОЯНИИ РЫНКА СЕЛЬСКОХОЗЯЙСТВЕННОГО СТРАХОВАНИЯ,
ОСУЩЕСТВЛЯЕМОГО С ГОСУДАРСТВЕННОЙ ПОДДЕРЖКОЙ,
В РОССИЙСКОЙ ФЕДЕРАЦИИ В 2016 ГОДУ

МОСКВА
2017



Библиотека
ФГБУ «Федеральное агентство господдержки АПК» Минсельхоза России

«Основные условия страхования в АПК»

Под общей редакцией:

Горбунова А. А. – врио директора ФГБУ «Федеральное агентство господдержки АПК»
Романовской О. А. – заместителя директора ФГБУ «Федеральное агентство господдержки АПК»
Стойко З. Н. – заместителя директора ФГБУ «Федеральное агентство господдержки АПК»

Доклад о состоянии рынка сельскохозяйственного страхования, осуществляемого с государственной поддержкой, в Российской Федерации в 2016 году: Информационная брошюра – М.: ФГБУ «Федеральное агентство господдержки АПК» Минсельхоза России, 2017 г. – 32 с.: ил.

Данный доклад предназначен для использования сельскохозяйственными товаропроизводителями, специалистами органов управления АПК, страховых организаций.

Доклад содержит в себе информацию о тенденциях развития страховой отрасли в Российской Федерации в 2016 году и сведения по страхованию урожая сельскохозяйственных культур, посадок многолетних насаждений, сельскохозяйственных животных, осуществляемого с государственной поддержкой, в Российской Федерации в 2016 году.

© ФГБУ «Федеральное агентство господдержки АПК»
Минсельхоза России





СОДЕРЖАНИЕ

I. ОСНОВНЫЕ ТЕНДЕНЦИИ РАЗВИТИЯ СТРАХОВОЙ ОТРАСЛИ В РОССИЙСКОЙ ФЕДЕРАЦИИ.....	4
II. СОСТОЯНИЕ СЕЛЬСКОХОЗЯЙСТВЕННОГО СТРАХОВАНИЯ, ОСУЩЕСТВЛЯЕМОГО С ГОСУДАРСТВЕННОЙ ПОДДЕРЖКОЙ, В РОССИЙСКОЙ ФЕДЕРАЦИИ В 2016 ГОДУ.....	7
2.1. Показатели, характеризующие развитие рынка сельскохозяйственного страхования, осуществляемого с государственной поддержкой.....	8
2.2. Субсидирование сельскохозяйственного страхования, осуществляемого с государственной поддержкой.....	19
2.3. Результаты деятельности страховых организаций на рынке сельскохозяйственного страхования, осуществляемого с государственной поддержкой, в Российской Федерации	22
2.4. Работа по совершенствованию сельскохозяйственного страхования, осуществляемого с государственной поддержкой.....	25
2.5. Сильные и слабые стороны сельскохозяйственного страхования, осуществляемого с государственной поддержкой, в 2016 году.....	30
2.6. Перспективы развития рынка сельскохозяйственного страхования, осуществляемого с государственной поддержкой, в 2017 году.....	31





I. ОСНОВНЫЕ ТЕНДЕНЦИИ РАЗВИТИЯ СТРАХОВОЙ ОТРАСЛИ В РОССИЙСКОЙ ФЕДЕРАЦИИ

На сегодняшний день достижения страховой отрасли в России характеризуются следующими показателями, а на рынке наблюдаются следующие тенденции:

1. УВЕЛИЧЕНИЕ ОБЩЕГО ОБЪЕМА СТРАХОВЫХ ПРЕМИЙ. УМЕНЬШЕНИЕ СУММЫ ВЫПЛАТ СТРАХОВОГО ВОЗМЕЩЕНИЯ.

По данным Банка России страховые премии по добровольным и обязательным видам страхования в 2016 году составили 1 180,6 млрд рублей, что на 15,3 % больше значения 2015 года, страховые выплаты при этом составили 505,8 млрд рублей, что на 0,7 % ниже уровня 2015 года (Таблица 1).

В 2016 году (впервые за 3 года) наблюдается положительная динамика темпов прироста страховых премий. Вместе с тем, происходит снижение суммы произведенных страховых выплат и коэффициента выплат по договорам страхования, который в 2016 году составил 42,8 %.

Таблица 1

Динамика изменения размеров страховых премий и страховых выплат по данным Банка России в период с 2012 по 2016 годы

Год	Страховые премии (млрд руб.)	Прирост страховых взносов, %	Страховые выплаты (млрд руб.)	Прирост страховых выплат, %	Коэффициент выплат
2012	809,1	21,7	369,4	21,6	45,7
2013	902,5	11,5	418,9	13,4	46,4
2014	987,8	9,5	472,3	12,7	47,8
2015	1 023,8	3,6	509,2	7,8	49,7
2016	1 180,6	15,3	505,8	-0,7	42,8

2. РОСТ СТРАХОВЫХ ПРЕМИЙ, ПРИХОДЯЩИХСЯ НА ДУШУ НАСЕЛЕНИЯ.

Затраты населения на страхование выросли с 5 654,09 рублей на душу населения в 2012 году до 8 058,70 рублей в 2016 году, т. е. в 1,4 раза.

Рост плотности страхования – страховой премии на душу населения – все эти годы был обусловлен увеличением размера совокупной страховой премии, на фоне менее значительных темпов роста численности населения России. По сравнению с 2015 годом «подушевая плотность страхования» в 2016 году увеличилась на 15,2 % (Таблица 2).

Таблица 2

Совокупная страховая премия и численность населения, 2011–2015 годы

Показатели	2012 г.	2013 г.	2014 г.	2015 г.	2016 г.
Страховые премии, млрд руб.	809,1	902,5	987,8	1 023,8	1 180,6
Население России ¹ , млн чел.	143,1	143,3	143,7	146,3	146,5
Страховая премия на душу населения, руб.	5 654,09	6 297,98	6 874,04	6 997,95	8 058,70

Доля совокупной страховой премии в валовом внутреннем продукте является ключевым макроэкономическим индикатором развития страхового рынка.

¹ По данным Росстата.



Доля страховых премий в валовом внутреннем продукте (ВВП) в период с 2012 года по 2016 год оставалась незначительной и составила 1,21–1,37 % (Таблица 3, Рисунок 1).

Следует отметить, что российский страховой рынок продолжает обладать большим потенциалом для развития (общий объем страховых платежей за период с 2012 по 2016 годы составлял в Российской Федерации 1,21–1,37 % от годового ВВП, тогда как в развитых странах доля совокупной страховой премии в ВВП составляет 6,8–9,5 %).

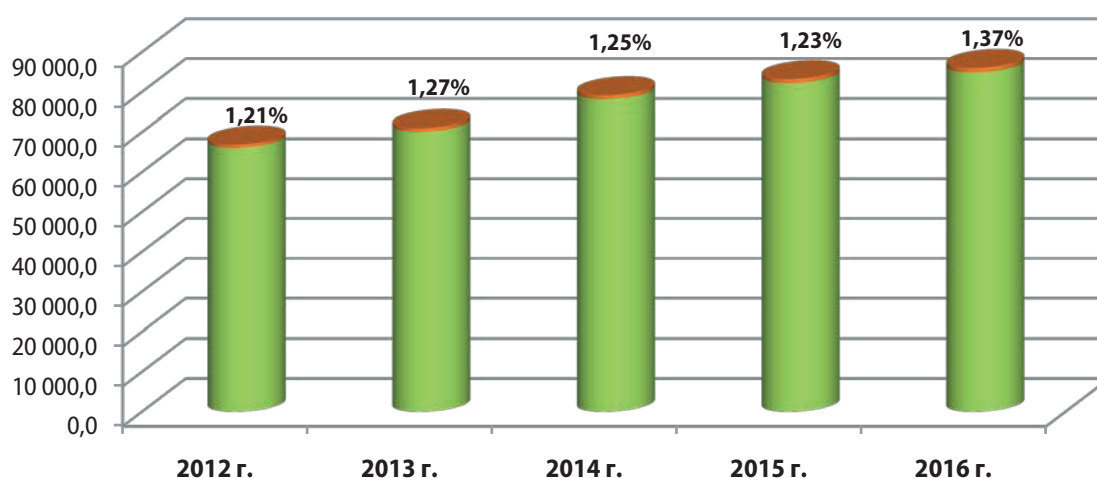
Таблица 3

Доля страховых премий в валовом внутреннем продукте (ВВП) в 2012–2016 годах

Показатели	2012 г.	2013 г.	2014 г.	2015 г.	2016 г.
Страховые премии, млрд руб.	809,1	902,5	987,8	1 023,8	1 180,6
ВВП, млрд руб.	66 926,9	71 016,7	79 199,7	83 232,6	86 043,6
Доля страховых премий в ВВП, %	1,21	1,27	1,25	1,23	1,37

Рисунок 1

Удельный вес страховых премий в ВВП России в 2012–2016 годах



Страховые премии и страховые выплаты по всем видам страхования за 2016 год составили соответственно 1 180,6 и 505,8 млрд рублей, по сельскохозяйственному страхованию, осуществляемому с государственной поддержкой – 8,5 и 2,1 млрд рублей, соответственно (Рисунок 2, Таблица 4).

Рисунок 2

Страховые премии и страховые выплаты в 2016 году по видам страхования, млрд рублей

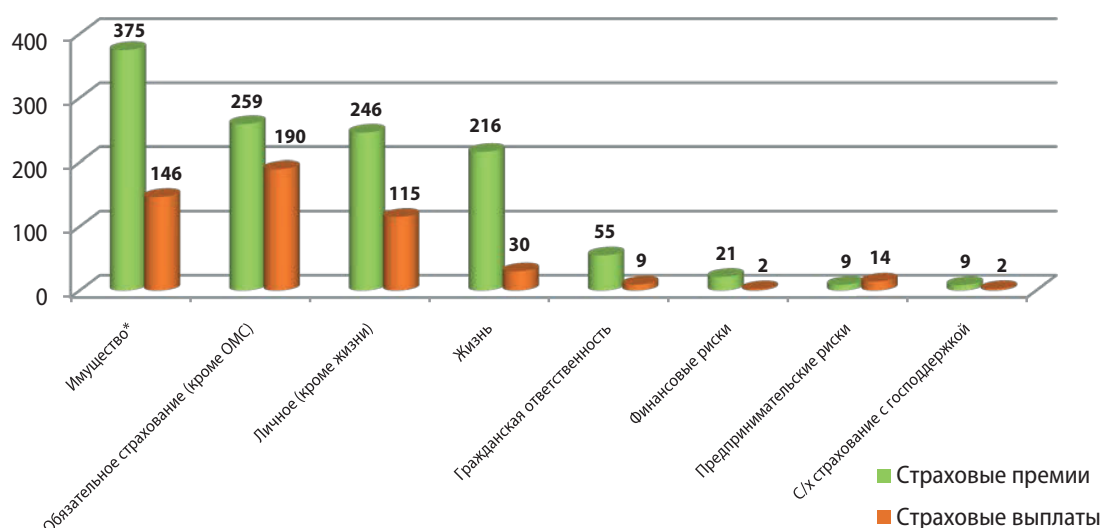




Таблица 4

Объем рынка страхования в России по видам страхования в 2016 году²

Виды страхования	Страховые премии по договорам страхования			Выплаты по договорам страхования		Коэффициент выплат, %
	млрд руб.	в % к общей сумме	к 2015 г., %	млрд руб.	в % к общей сумме	
Добровольное и обязательное страхование (кроме обязательного медицинского страхования) – всего	1 180,63	100	115,3	505,79	100	42,8
I. Добровольное страхование						
Страхование жизни	215,74	18,3	166,3	29,98	5,9	13,9
Страхование иное, чем страхование жизни	705,66	59,8	108,9	286,35	56,6	40,6
в том числе:						
– личное страхование (кроме страхования жизни)	245,81	20,8	117,1	115,04	22,7	46,8
– страхование имущества	374,82	31,7	100,02	146,23	28,9	39,0
в том числе:						
сельскохозяйственное страхование - всего	9,82	0,8	125,1	4,02	0,8	40,9
из него: страхование, осуществляемое с государственной поддержкой	8,53	0,7	131,0	2,15	0,4	25,2
– страхование гражданской ответственности	54,89	4,6	133,7	9,28	1,8	16,9
– страхование предпринимательских рисков	8,90	0,8	100,9	13,95	2,8	156,7
– страхование финансовых рисков	21,23	1,8	147,0	1,85	0,4	8,7
II. Обязательное страхование (кроме обязательного медицинского страхования)						
Обязательное личное страхование	17,95	1,5	98,8	15,87	3,2	88,4
Обязательное имущественное страхование	241,29	20,4	107,4	173,59	34,3	71,9

Вместе с увеличением общего объема страховых премий, увеличением объема страховых премий на душу населения, рынок страхования показывал положительную динамику темпа роста (+15,3 %), что можно считать проявлением стабилизации экономической ситуации.

Так, основными направлениями страхования, показавшими более значительный прирост премий в 2016 году, являются виды добровольного страхования: страхование жизни (+66,3 %), финансовых рисков (+47,0 %) и страхование гражданской ответственности (+33,7 %).



² По данным Банка России.



II. СОСТОЯНИЕ СЕЛЬСКОХОЗЯЙСТВЕННОГО СТРАХОВАНИЯ, ОСУЩЕСТВЛЯЕМОГО С ГОСУДАРСТВЕННОЙ ПОДДЕРЖКОЙ, В РОССИЙСКОЙ ФЕДЕРАЦИИ В 2016 ГОДУ

Для обеспечения доступности страхования, осуществляемого с государственной поддержкой, из федерального и регионального бюджетов выделяются средства на условиях, определенных Федеральным законом от 25 июля 2011 г. № 260-ФЗ «О государственной поддержке в сфере сельскохозяйственного страхования и о внесении изменений в Федеральный закон «О развитии сельского хозяйства» (далее – Закон) и утверждаемых Правительством Российской Федерации постановлений. Основной целью государственной поддержки страхования урожая сельскохозяйственных культур, посадок многолетних насаждений, сельскохозяйственных животных является защита имущественных интересов сельскохозяйственных товаропроизводителей от возможного ущерба, связанного с воздействием опасных для производства сельскохозяйственной продукции событий.

В соответствии с Законом сельскохозяйственному страхованию с государственной поддержкой подлежат риски:

1) утраты (гибели) урожая сельскохозяйственной культуры (зерновых, зернобобовых, масличных, технических, кормовых, бахчевых культур, картофеля, овощей, виноградников, плодовых, ягодных, орехоплодных насаждений, плантаций хмеля, чая), утраты (гибели) посадок многолетних насаждений (виноградники, плодовые, ягодные, орехоплодные насаждения, плантации хмеля, чая) в результате воздействия следующих событий:

– воздействие опасных для производства сельскохозяйственной продукции природных явлений (атмосферная, почвенная засуха, суховей, заморозки, вымерзание, выпревание, градобитие, пыльная буря, ледяная корка, половодье, наводнение, подтопление, паводок, оползень, переувлажнение почвы, сильный ветер, ураганный ветер, землетрясение, лавина, сель, природный пожар);

– проникновение и (или) распространение вредных организмов, если такие события носят эпифитотический характер;

– нарушение электро-, тепло-, водоснабжения в результате стихийных бедствий при страховании сельскохозяйственных культур, выращиваемых в защищенном грунте или на мелиорируемых землях.

2) утраты (гибели) сельскохозяйственных животных (крупный рогатый скот (буйволы, быки, волы, коровы, яки); мелкий рогатый скот (козы, овцы); свиньи; лошади, лошаки, мулы, ослы; верблюды; олени (маралы, пятнистые олени, северные олени); кролики, пушные звери; птица яйценоских пород и птица мясных пород (гуси, индейки, куры, перепелки, утки, цесарки), цыплята-бройлеры; семьи пчел) в результате воздействия следующих событий:

– заразные болезни животных, включенные в перечень, утвержденный Минсельхозом России, массовые отравления;

– стихийные бедствия (удар молнии, землетрясение, пыльная буря, ураганный ветер, сильная метель, буран, наводнение, обвал, лавина, сель, оползень);

– нарушение электро-, тепло-, водоснабжения в результате стихийных бедствий, если условия содержания сельскохозяйственных животных предусматривают обязательное использование электрической, тепловой энергии, воды;

– пожар.

Также с 1 января 2016 года снижена величина критерия утраты (гибели) урожая сельскохозяйственных культур с 25 % до 20 %.

Договор сельскохозяйственного страхования риска утраты (гибели) урожая сельскохозяйственной культуры, в том числе урожая многолетних насаждений, договор сельскохозяйственного страхования риска утраты (гибели) посадок многолетних насаждений могут предусматривать установление безусловной франшизы, а договор сельскохозяйственного страхования риска утраты (гибели) сельскохозяйственных животных может предусматривать установление безусловной франшизы или агрегатной безусловной франшизы.

На возмещение части затрат на страхование сельскохозяйственным товаропроизводителям за счет бюджетных средств предоставляются субсидии в размере 50 процентов от начисленной страховой премии по договору сельскохозяйственного страхования.



Порядок и условия предоставления субсидий бюджетам субъектов Российской Федерации из федерального бюджета на возмещение части затрат на страхование сельскохозяйственным товаропроизводителям устанавливаются Правительством Российской Федерации.

По данным Банка России в целом по сельхозстрахованию (включая страхование без государственной поддержки) в 2016 году произошел рост начисленной страховой премии по сравнению с 2015 годом на 25,1 %, а по сельхозстрахованию с господдержкой – на 31,0 %.

Аналогичная тенденция сложилась по всему добровольному страхованию – рост на 18,5%, по страхованию жизни – на 66,3 %. По обязательному страхованию (кроме ОМС) наблюдается рост начисленной страховой премии на 5,3 %.

С 1 января 2016 года начала действовать норма Закона о едином объединении страховщиков, членами которого должны состоять все страховщики, осуществляющие сельскохозяйственное страхование с государственной поддержкой.

2.1. ПОКАЗАТЕЛИ РЫНКА СЕЛЬСКОХОЗЯЙСТВЕННОГО СТРАХОВАНИЯ, ОСУЩЕСТВЛЯЕМОГО С ГОСУДАРСТВЕННОЙ ПОДДЕРЖКОЙ.

2.1.1. В области растениеводства.

В сегменте сельскохозяйственного страхования с государственной поддержкой в области растениеводства в 2016 году осуществляла страхование 21 страховая организация в 40 субъектах Российской Федерации (Рисунки 3, 4).

Рисунок 3

Количество страховых организаций, заключивших договоры страхования урожая сельскохозяйственных культур и посадок многолетних насаждений в 2012–2016 годах, по которым предоставлены субсидии, единиц

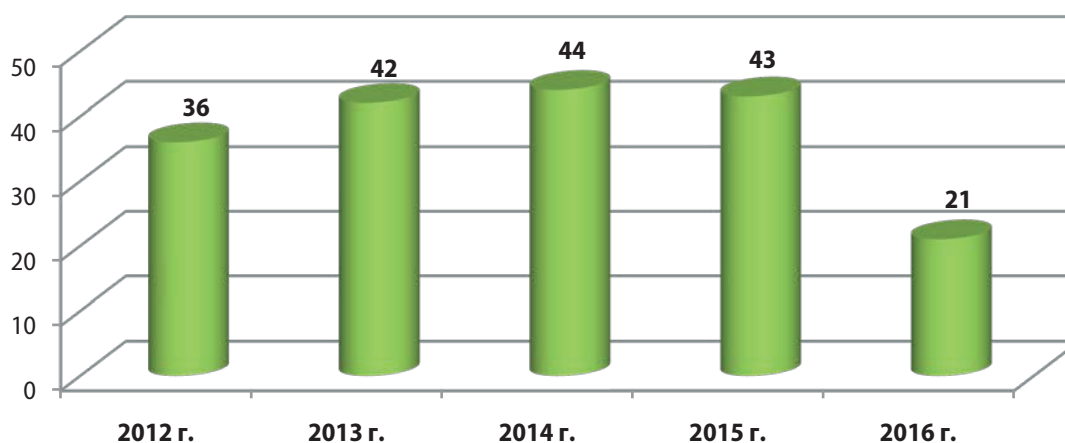




Рисунок 4

Общее количество субъектов Российской Федерации, и количество субъектов, в которых были заключены и просубсидированы договоры страхования урожая сельскохозяйственных культур и посадок многолетних насаждений в 2012–2016 годах, единиц



Общее количество заключенных и принятых на субсидирование договоров страхования урожая сельскохозяйственных культур и посадок многолетних насаждений в 2016 году в 40 субъектах Российской Федерации составило 1 188 договоров (в том числе по страхованию озимых сельскохозяйственных культур – 417 договоров или 35,1 % от общего количества просубсидированных договоров) (Рисунок 5), из них:

– с сельскохозяйственными организациями – 1 027 (86,4 % от общего количества просубсидированных договоров);

– с крестьянскими (фермерскими) хозяйствами и индивидуальными предпринимателями – 161 (13,6 % от общего количества просубсидированных договоров).

Доля малых форм хозяйствования в общем количестве заключенных и просубсидированных договоров страхования урожая сельхозкультур с господдержкой снизилась на 15,4 процентных пункта (в 2015 году 29,0 % договоров заключено малыми формами хозяйствования).

Рисунок 5

Соотношение количества заключенных и просубсидированных договоров страхования урожая яровых сельскохозяйственных культур, посадок многолетних насаждений и договоров страхования урожая озимых сельскохозяйственных культур в 2016 году, единиц





В 2016 году количество хозяйств, получивших субсидии по договорам страхования урожая сельскохозяйственных культур и посадок многолетних насаждений с государственной поддержкой, составило 913, из них:

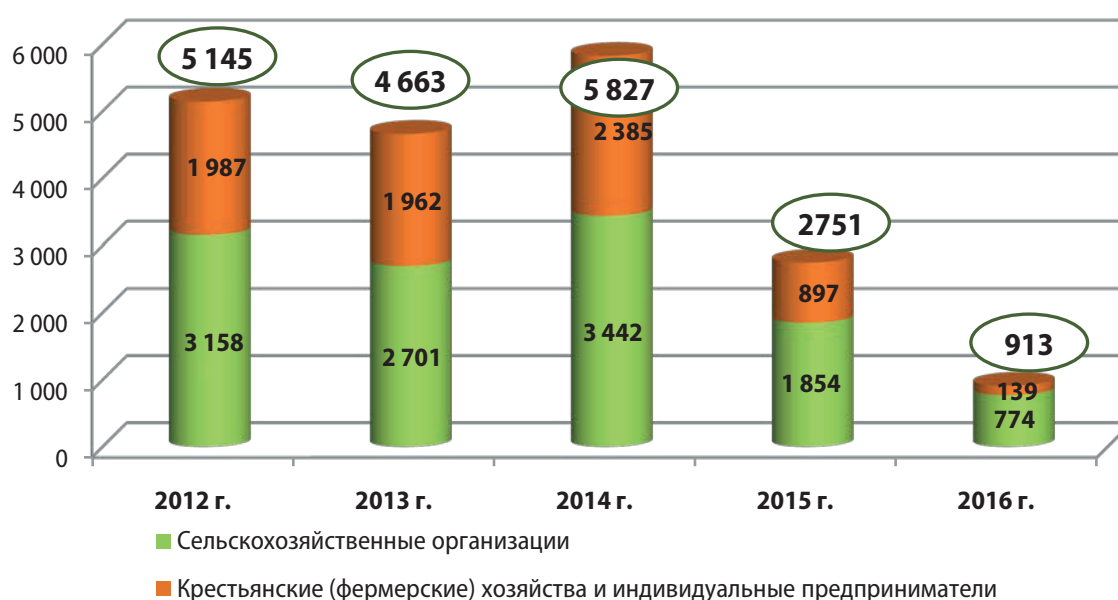
– сельскохозяйственных организаций – 774 (84,8 % от общего количества хозяйств, заключивших договоры страхования с государственной поддержкой в области растениеводства);

– крестьянских (фермерских) хозяйств и индивидуальных предпринимателей – 139 (15,2 % от общего количества хозяйств, заключивших договоры страхования с государственной поддержкой в области растениеводства) (Рисунок 6).

В 2016 году наблюдается общее снижение числа участников страхования урожая сельхозкультур с государственной поддержкой, наибольшее снижение по количеству хозяйств произошло у малых форм (уменьшение на 84,5 %).

Рисунок 6

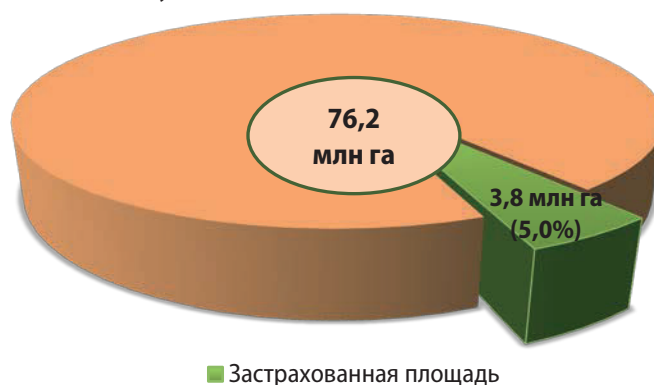
Количество хозяйств, получивших субсидии по договорам страхования урожая сельскохозяйственных культур и посадок многолетних насаждений в 2012–2016 годах, единиц



Общая посевная (посадочная) площадь по договорам страхования урожая сельскохозяйственных культур и посадок многолетних насаждений составила 3,8 млн га, удельный вес застрахованных посевных (посадочных) площадей в 2016 году составил 5,0 % от общей посевной (посадочной) площади (Рисунки 7, 9–10). По сравнению с 2015 годом наблюдается спад застрахованных площадей на 54,0 %.

Рисунок 7

Доля застрахованных площадей в 2016 году



Общая посевная (посадочная) площадь сельскохозяйственных культур в 2016 году составила 76 207,3 тыс. га, из которой 5,0 % было застраховано (3 815,9 тыс. га). Урожай яровых культур застрахован на площади 2 439,5 тыс. га (63,9 % от общей застрахованной площади), урожай озимых культур – 1 375,9 тыс. га (36,1 % от общей застрахованной площади), многолетние насаждения – 0,5 тыс. га (0,01 % от общей застрахованной площади) (Рисунок 8).



Рисунок 8

Доли застрахованных посевных площадей по группам сельскохозяйственных культур

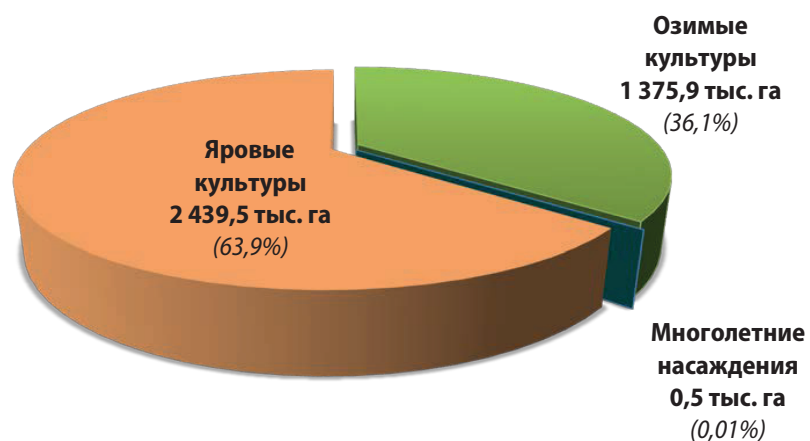


Рисунок 9

Посевные (посадочные) площади сельскохозяйственных культур по договорам страхования с господдержкой в 2012–2016 годах, млн га

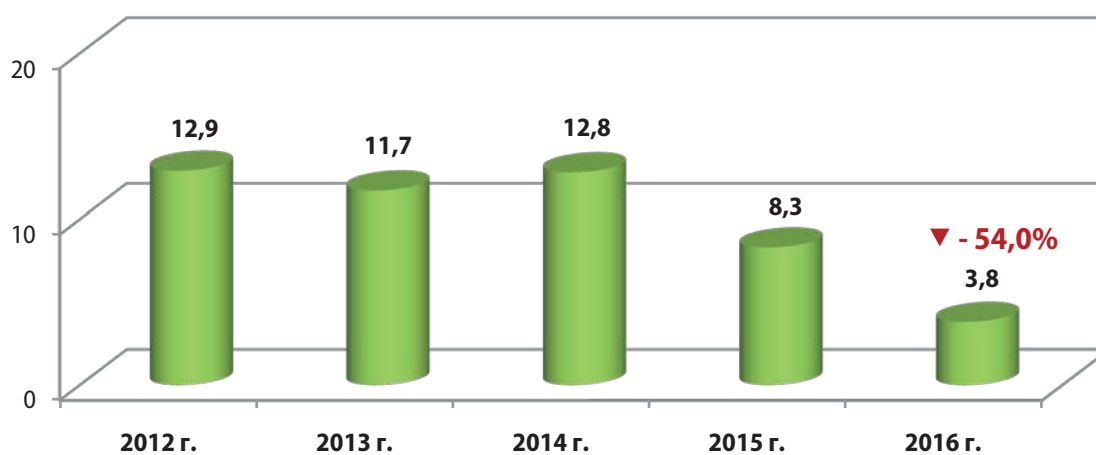
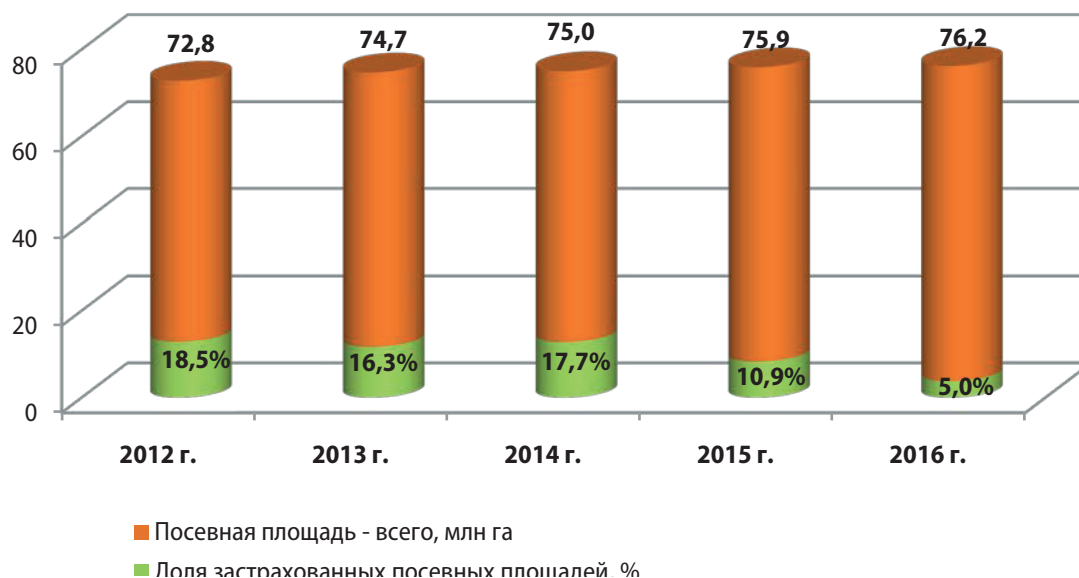


Рисунок 10

Соотношение площади застрахованных сельскохозяйственных культур, посадок многолетних насаждений с государственной поддержкой и общей посевной (посадочной) площади сельскохозяйственных культур в 2012–2016 годах

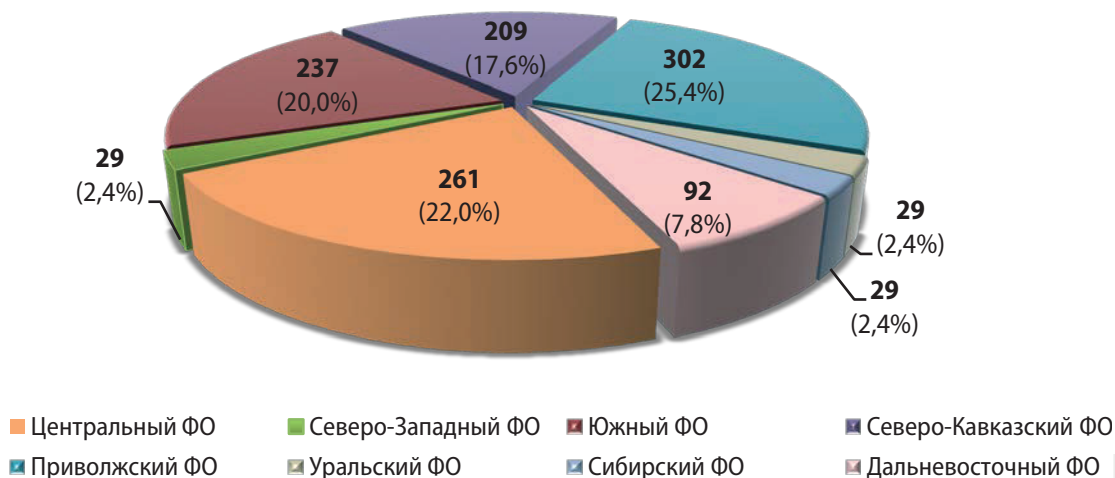




Большую долю рынка агрострахования в области растениеводства занимают Приволжский федеральный округ – 25,4 % и Центральный федеральный округ – 22,0 % договоров от общего количества заключенных и просубсидированных договоров страхования урожая сельскохозяйственных культур и посадок многолетних насаждений с государственной поддержкой. В 2016 году в Приволжском федеральном округе было заключено и просубсидировано 302 договора страхования, в Центральном федеральном округе – 261 договор страхования (Рисунок 11).

Рисунок 11

Доля федеральных округов в портфеле заключенных и просубсидированных договоров сельскохозяйственного страхования с государственной поддержкой в области растениеводства в 2016 году

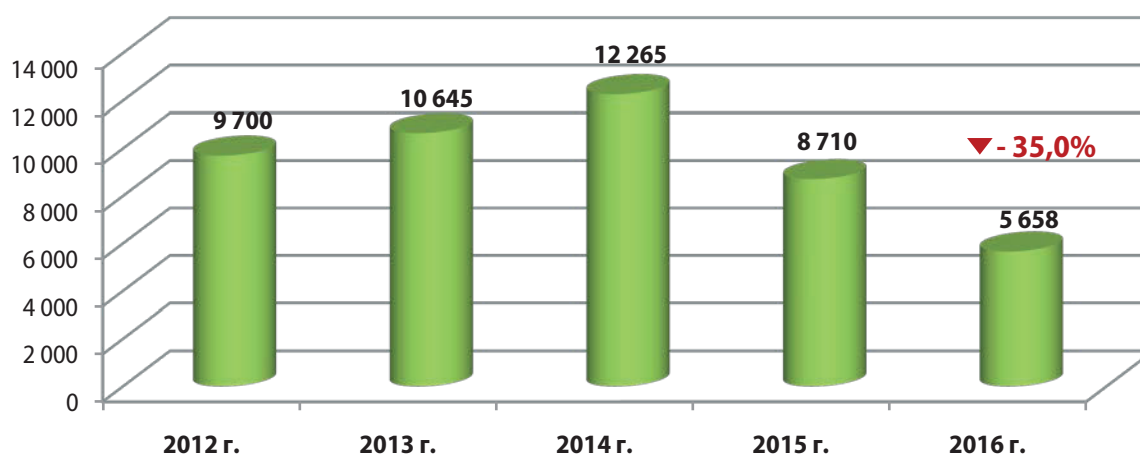


Сумма уплаченной страховой премии по заключенным и просубсидированным договорам страхования урожая сельскохозяйственных культур и посадок многолетних насаждений с государственной поддержкой, с учетом бюджетных средств, перечисленных уполномоченными органами субъектов Российской Федерации на расчетные счета страховщиков на основании заявлений сельскохозяйственных товаропроизводителей, за 2016 год составила 5 567,7 млн руб. (Рисунок 12).

Темп падения уровня уплаченной страховой премии (-35,0 %) ниже темпа падения объема страхования по посевной (посадочной) площади (-54,0 %) говорит об увеличении средней цены страхования 1 га урожая сельхозкультур по сравнению с 2015 годом. При этом можно отметить, что структура портфеля страхования урожая сельхозкультур по группам сельхозкультур изменилась, так доля яровых культур уменьшилась с 65,5 % в 2015 году до 63,9 % в 2016 году, доля озимых культур – увеличилась с 34,3% до 36,1 %. Доля застрахованных многолетних насаждений уменьшилась, составив 0,01 %.

Рисунок 12

Сумма уплаченной страховой премии по заключенным и просубсидированным договорам страхования урожая сельскохозяйственных культур и посадок многолетних насаждений с государственной поддержкой в 2012–2016 годах, млн рублей





По данным органов управления АПК субъектов Российской Федерации средняя ставка страхового тарифа по договорам страхования урожая сельхозкультур в 2016 году составила 5,47 % (в 2015 году – 5,72 %). Основной причиной снижения страхового тарифа послужило изменение структуры применения франшизы, так в 2016 году доля договоров страхования с господдержкой, заключенных с применением безусловной франшизы, увеличилась по сравнению с 2015 годом на 23,7 п.п. и составила 37,0 %.

По данным Банка России средний страховой тариф в страховании урожая сельхозкультур без господдержки в 2016 году сложился на уровне 1,21 %, что в 4,5 раза ниже страхового тарифа в страховании с господдержкой.

2.1.2. В области животноводства

Оказание государственной поддержки по договорам сельскохозяйственного страхования в отношении сельскохозяйственных животных в соответствии с положениями Закона осуществляется с 2013 года.

В соответствии с Планом сельскохозяйственного страхования на 2016 год, утвержденного приказом Минсельхоза России от 30.10.2015 г. № 522, государственная поддержка в 2016 году осуществлялась при страховании крупного рогатого скота (за исключением телят в возрасте до 2-х месяцев), мелкого рогатого скота (за исключением козлят и ягнят в возрасте до 4-х месяцев), свиней (за исключением поросят в возрасте до 4-х недель), лошадей, лошаков, мулов, ослов (за исключением молодняка в возрасте до 4-х месяцев), верблюдов (за исключением верблюжат в возрасте до 4-х месяцев), оленей (за исключением молодняка в возрасте до 4-х месяцев), кроликов, пушных зверей (за исключением молодняка в возрасте до 4-х месяцев), птицы яйценоских пород и птицы мясных пород, цыплят-бройлеров, семей пчел.

В сегменте сельскохозяйственного страхования с государственной поддержкой в области животноводства в 2016 году осуществляли деятельность 13 страховых организаций в 47 субъектах Российской Федерации (Рисунки 13, 14).

Рисунок 13

Количество страховых организаций, заключивших договоры страхования сельскохозяйственных животных с государственной поддержкой в 2013–2016 годах, по которым предоставлены субсидии, единиц

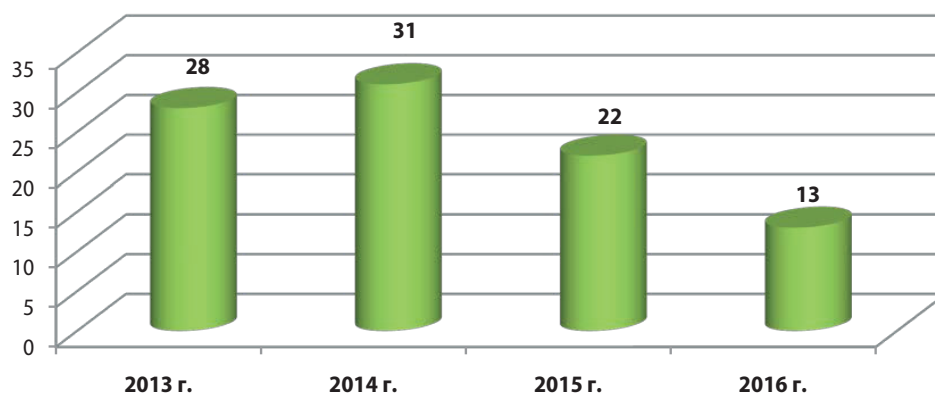


Рисунок 14

Общее количество субъектов Российской Федерации, и количество субъектов, в которых были заключены и просубсидированы договоры страхования сельскохозяйственных животных с государственной поддержкой в 2013–2016 годах, единиц





Общее количество заключенных и просубсидированных договоров страхования сельскохозяйственных животных с государственной поддержкой в 2016 году в 47 субъектах Российской Федерации составило 320* договоров, в том числе по страхованию КРС – 135, МРС – 34, свиней – 110, лошадей – 5, верблюдов – 1, птицы – 39 договоров (Таблица 5).

* несоответствие общего количества договоров страхования суммарному количеству договоров страхования по видам сельскохозяйственных животных обусловлено тем, что по одному договору страхования осуществлялось страхование нескольких видов сельскохозяйственных животных.

Таблица 5

Количество заключенных и просубсидированных договоров страхования сельскохозяйственных животных с государственной поддержкой в 2013–2015 годах, единиц

Вид страхования	2013 г.	2014 г.	2015 г.	2016 г.	2016 г. к 2015 г., %
Количество заключенных и просубсидированных договоров страхования, всего, шт. в том числе по страхованию:	410	567	400	320	80,0
– КРС	328	411	238	135	56,7
– МРС	19	77	30	34	113,3
– свиней	48	106	77	110	142,9
– лошадей	0	129	38	5	13,2
– оленей	0	1	1	0	–
– кроликов, пушных зверей	0	1	1	0	–
– верблюдов	0	0	0	1	–
– птицы	15	48	62	39	62,9
–семей пчел	0	13	2	–	–

В 2016 году количество хозяйств, получивших субсидии по договорам страхования сельскохозяйственных животных с государственной поддержкой составило 283* хозяйства, в том числе:

- по страхованию КРС – 132 хозяйства;
- по страхованию МРС – 34 хозяйства;
- по страхованию свиней – 92 хозяйства;
- по страхованию лошадей – 5 хозяйств;
- по страхованию верблюдов – 1 хозяйство;
- по страхованию птицы – 30 хозяйств (Таблица 6).

* несоответствие общего количества хозяйств, получивших субсидии по договорам страхования сельскохозяйственных животных суммарному количеству хозяйств, получивших субсидии по договорам страхования сельскохозяйственных животных обусловлено тем, что по одному договору страхования часть хозяйств застраховало несколько видов сельскохозяйственных животных.





Таблица 6

Количество хозяйств, получивших субсидии по договорам страхования сельскохозяйственных животных с государственной поддержкой в 2013–2016 годах, единиц

Вид страхования	2013 г.	2014 г.	2015 г.	2016 г.	2016 г. к 2015 г., %
Количество хозяйств, получивших субсидии по договорам страхования, всего, шт.	371	526	345	283	82,0
из них:					
сельскохозяйственные организации	332	429	311	260	83,6
крестьянские (фермерские) хозяйства и индивидуальные предприниматели	39	97	34	23	67,6
в том числе по страхованию:					
– КРС	307	399	230	132	57,4
– МРС	17	77	30	34	113,3
– свиней	33	98	68	92	135,3
– лошадей	0	128	38	5	13,2
– оленей	0	1	1	0	-
– кроликов, пушных зверей	0	1	1	0	-
– верблюдов	0	0	0	1	-
– птицы	14	46	38	30	78,9
– семей пчел	0	13	2	0	-

В 2016 году наблюдается общее снижение числа участников страхования сельхозживотных с господдержкой, наибольшее снижение по количеству хозяйств произошло у малых форм хозяйствования (уменьшение на 32,4 %).

Общее количество застрахованных сельскохозяйственных животных по просубсидированным договорам страхования составило 4 045,9 тыс. условных голов, при этом удельный вес застрахованных условных голов сельскохозяйственных животных в 2016 году составил 14,6 % от общего количества условных голов животных (Рисунок 15). По сравнению с 2015 годом наблюдается снижение застрахованного поголовья на 15,3 % (Рисунок 16).

Рисунок 15

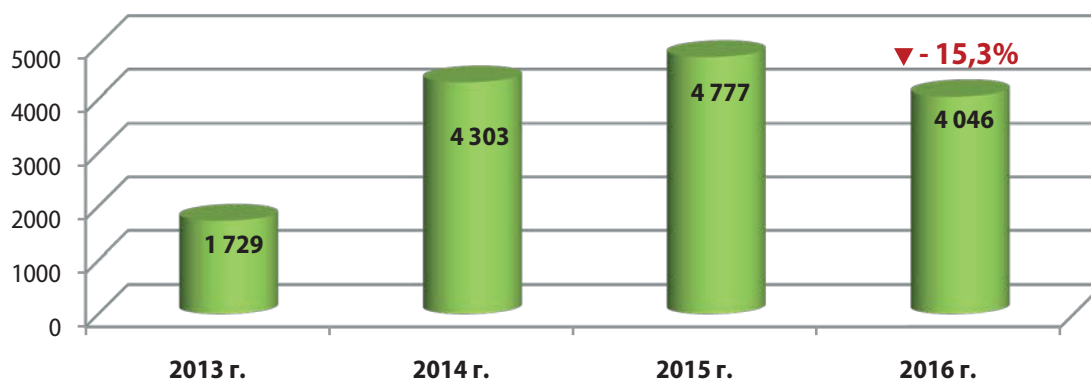
Соотношение количества застрахованных сельскохозяйственных животных и общего поголовья сельскохозяйственных животных в 2013–2016 годах





Рисунок 16

Поголовье сельскохозяйственных животных по договорам страхования с господдержкой в 2013–2016 годах, тыс. условных голов



Количество застрахованных голов КРС составило 393,4 тыс., МРС – 69,3 тыс., свиней – 7 174,7 тыс., лошадей – 1,6 тыс., верблюдов – 0,2 тыс., птицы – 74 566,8 тыс. (Таблица 7).

Таблица 7

Соотношение количества застрахованных сельскохозяйственных животных с государственной поддержкой и общего количества сельскохозяйственных животных в 2013–2016 годах

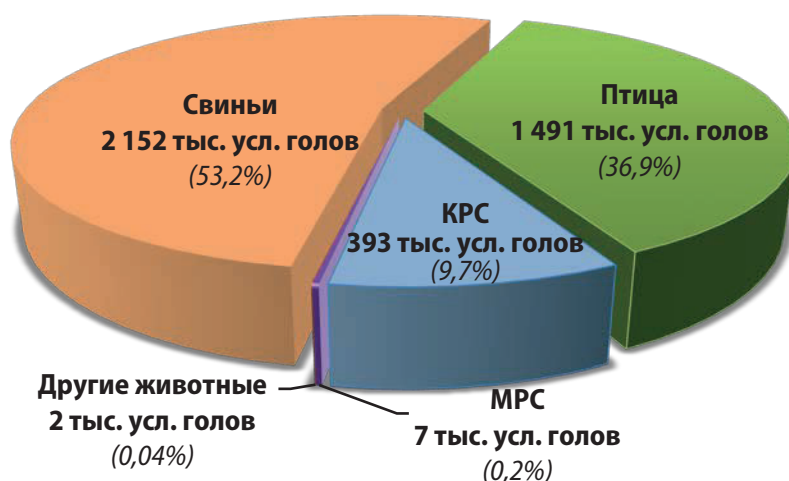
Наименование	2013 г.	2014 г.	2015 г.	2016 г.	2016 г. к 2015 г., %
Количество условных голов, всего, тыс. усл. голов	24 596	25 906	26 637	27 688	103,9
Застрахованное количество условных голов, всего: тыс. усл. голов	1 729	4 303	4 777	4 046	84,7
% к общему количеству усл. голов	7,0	16,6	17,9	14,6	–
Поголовье КРС, тыс. голов	10 991	10 849	10 668	10 691	100,2
Застрахованное поголовье КРС: тыс. голов	497	729	812	393	48,4
% к общему количеству голов КРС	4,5	6,7	7,6	3,7	–
Поголовье МРС, тыс. голов	12 919	12 954	13 155	13 284	101,0
Застрахованное поголовье МРС: тыс. голов	216	180	188	69	36,7
% к общему количеству голов МРС	1,7	1,4	1,4	0,5	–
Поголовье свиней, тыс. голов	14 238	15 168	16 010	18 056	112,8
Застрахованное поголовье свиней: тыс. голов	2 198	5 448	4 692	7 175	152,9
% к общему количеству голов свиней	15,4	35,9	29,3	39,7	–
Поголовье лошадей, тыс. голов	648	644	646	652	100,9
Застрахованное поголовье лошадей: тыс. голов	0	13	6	2	33,3
% к общему количеству голов лошадей	0	2,0	0,9	0,2	–
Поголовье верблюдов, тыс. голов	6	6	6	6	100,0
Застрахованное поголовье верблюдов: тыс. голов	0	0	0	0,2	–
% к общему количеству голов верблюдов	0	0	0	2,7	–
Поголовье птицы, тыс. голов	402 077	402 581	433 625	454 042	104,7
Застрахованное поголовье птицы: тыс. голов	27 653	95 113	126 469	74 567	59,0
% к общему количеству голов птицы	6,9	23,6	29,2	16,4	–

В 2016 году застраховано 4 046 тыс. условных голов сельскохозяйственных животных. Доля свиней в общем поголовье застрахованных сельхозживотных составляет 53,2 %, застраховано 2 152 тыс. условных голов, доля птицы составляет 36,9 % (1 491 тыс. условных голов), КРС – 9,7 % (393 тыс. условных голов), МРС – 0,2 % (7 тыс. условных голов), доля других сельхозживотных составила 0,04 %, застраховано 2 тыс. условных голов (Рисунок 17).



Рисунок 17

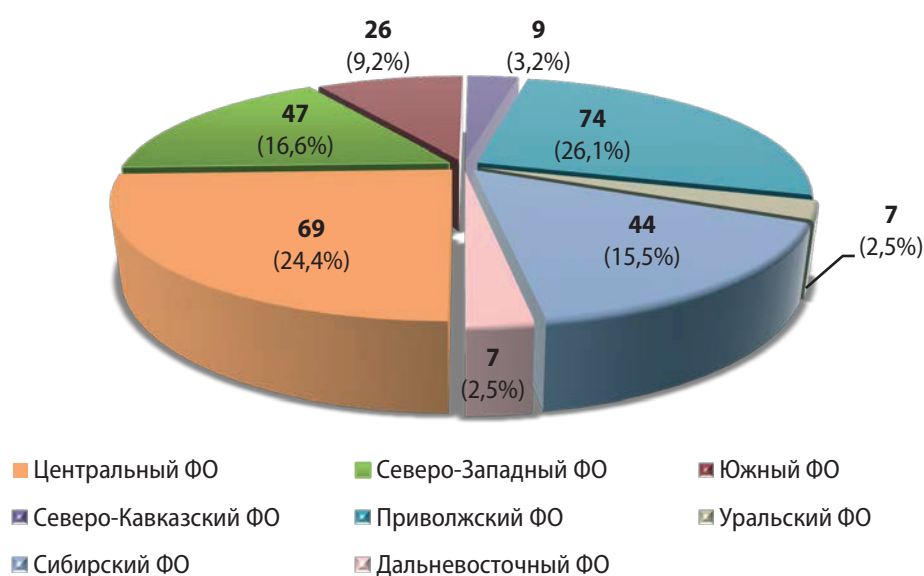
Доля застрахованных сельскохозяйственных животных по видам



Наибольшую долю рынка агрострахования в 2016 году в области животноводства занимает Приволжский федеральный округ – 26,1 % договоров от общего количества заключенных и просубсидированных договоров страхования сельскохозяйственных животных с государственной поддержкой, где заключено и просубсидировано 74 договора страхования. Меньше всего заключено и просубсидировано договоров страхования сельскохозяйственных животных с государственной поддержкой в Уральском и Дальневосточном федеральных округах – по 7 договоров, что составляет 2,5 % от общего количества договоров страхования сельскохозяйственных животных, принятых на субсидирование (Рисунок 18).

Рисунок 18

Доля федеральных округов в портфеле заключенных и просубсидированных договоров сельскохозяйственного страхования с государственной поддержкой в области животноводства в 2016 году



Сумма уплаченной страховой премии по заключенным и просубсидированным договорам страхования сельскохозяйственных животных с государственной поддержкой, с учетом бюджетных средств, перечисленных уполномоченными органами субъектов Российской Федерации на расчетные счета страховщиков на основании заявлений сельскохозяйственных товаропроизводителей, за 2016 год составила 724,7 млн рублей, в том числе по договорам страхования КРС – 171,5 млн рублей, МРС – 5,5 млн рублей, свиней – 480,8 млн рублей, лошадей – 0,7 млн рублей, верблюдов – 0,03 млн рублей, птицы – 66,2 млн рублей (Рисунок 19, Таблица 8).



Темп падения уровня уплаченной страховой премии (-13,7 %) ниже темпа падения объема застрахованного поголовья сельхозживотных (-15,3 %) говорит об увеличении средней цены страхования 1 условной головы по сравнению с 2015 годом. Это можно объяснить изменением структуры портфеля страхования сельхозживотных по видам, так, доля свиней в общем объеме застрахованного поголовья увеличилась с 29,5 % до 53,2 %, а доля птицы уменьшилась с 53,0 % до 36,9 %. Доля КРС также уменьшилась – 17,0 % в 2015 году и 9,7 % в 2016 году, но небольшие объемы страхования крупного рогатого скота не влияют на среднюю цену страхования 1 условной головы в целом по Российской Федерации.

Рисунок 19

Сумма уплаченной страховой премии по заключенным и просубсидированным договорам страхования сельскохозяйственных животных с государственной поддержкой в 2013–2016 годах, млн рублей

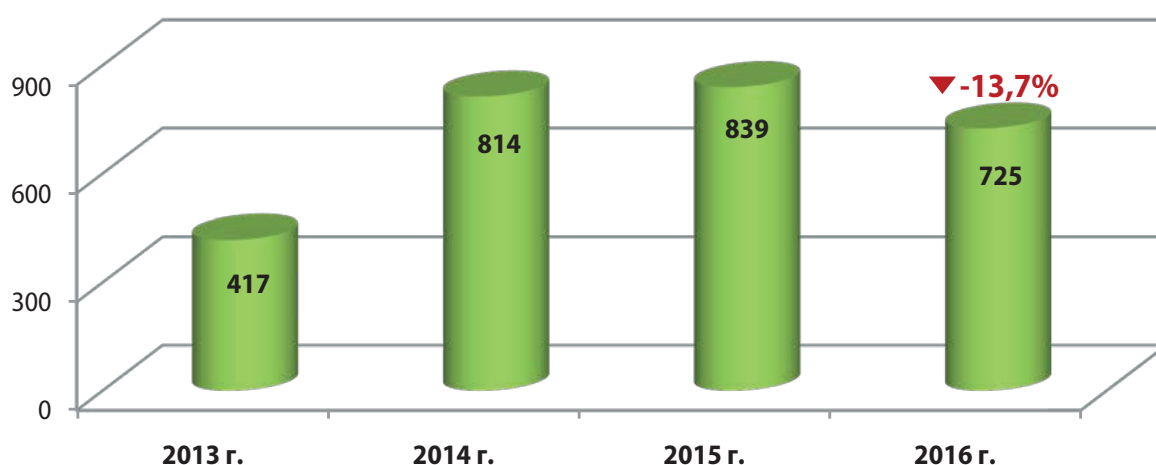


Таблица 8

Сумма уплаченной страховой премии по заключенным и просубсидированным договорам страхования сельскохозяйственных животных с государственной поддержкой в 2013–2016 годах, млн рублей

Вид страхования	2013 г.	2014 г.	2015 г.	2016 г.	2016 г. к 2015 г., %
Сумма уплаченной страховой премии по договорам страхования, всего, млн руб. в том числе по страхованию:	417,1	813,6	839,4	724,7	86,3
- КРС	312,4	430,1	368,8	171,5	46,5
- МРС	7,0	5,5	7,5	5,5	73,3
- свиней	72,4	254,1	345,6	480,8	139,1
- лошадей	0	22,6	4,8	0,7	14,6
- оленей	0	0,6	1,3	0	-
- кроликов, пушных зверей	0	0,9	0,01	0	-
- верблюдов	0	0	0	0,03	-
- птицы	25,4	97,9	111,4	66,2	59,4
- семей пчел	0	2,0	0,01	0	-

По данным органов управления АПК субъектов Российской Федерации средний размер страхового тарифа по договорам страхования сельхозживотных с господдержкой в 2016 году составил 1,38 % (в 2015 году – 1,06 %). Основными причинами увеличения страхового тарифа являются: изменение структуры застрахованного поголовья по видам животных и изменение структуры применения франшизы. Так, в 2016 году доля свиней



в общем количестве застрахованного поголовья увеличилась на 23,7 п.п. до 53,2 %, доля птицы при этом снизилась на 19,1 п.п. до 36,9 %, в тоже время доля договоров страхования с господдержкой, заключенных без применения безусловной франшизы, увеличилась по сравнению с 2015 годом на 14,2 п.п. и составила 35,5 %.

По данным Банка России средний страховой тариф в страховании сельхозживотных без господдержки сложился на уровне 0,55 %, что в 2,5 раза ниже страхового тарифа в страховании с господдержкой.

2.2. СУБСИДИРОВАНИЕ СЕЛЬСКОХОЗЯЙСТВЕННОГО СТРАХОВАНИЯ, ОСУЩЕСТВЛЯЕМОГО С ГОСУДАРСТВЕННОЙ ПОДДЕРЖКОЙ.

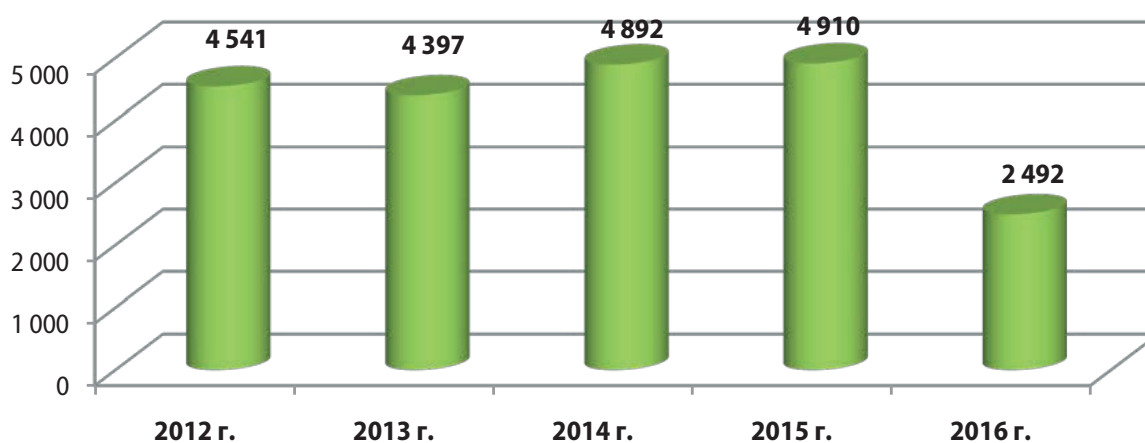
В основу действующей модели системы государственной поддержки сельскохозяйственного страхования в России положен принцип софинансирования, предусматривающий выделение средств из федерального и региональных бюджетов на возмещение части затрат сельскохозяйственных товаропроизводителей по оплате страховой премии при заключении договоров страхования.

2.2.1. Субсидирование сельскохозяйственного страхования, осуществляемого с государственной поддержкой, в области растениеводства.

Размер средств, выделенных федеральным бюджетом Российской Федерации на компенсацию части затрат по сельскохозяйственному страхованию с государственной поддержкой в области растениеводства, в 2016 году составил 2 492 млн рублей (Рисунок 20).

Рисунок 20

Субсидии, перечисленные из федерального бюджета в бюджеты субъектов Российской Федерации на компенсацию части затрат по страхованию урожая сельскохозяйственных культур и посадок многолетних насаждений с государственной поддержкой в 2012–2016 годах, млн рублей



В 2016 году субсидии распределялись согласно Правилам предоставления и распределения субсидий из федерального бюджета бюджетам субъектов Российской Федерации на возмещение части затрат сельскохозяйственных товаропроизводителей на уплату страховых премий по договорам сельскохозяйственного страхования, утвержденным постановлением Правительства Российской Федерации от 22 декабря 2012 г. № 1371.

Для возмещения части затрат на страхование сельскохозяйственным товаропроизводителям за счет бюджетных средств предоставлялись субсидии в размере 50 процентов начисленных страховых премий по договорам



страхования, рассчитанных с учетом установленных Министерством сельского хозяйства Российской Федерации по согласованию с Министерством финансов Российской Федерации предельного размера ставок для расчета размера субсидии. Субсидии перечислялись уполномоченными органами субъектов Российской Федерации на расчетные счета страховщиков на основании заявлений сельскохозяйственных товаропроизводителей.

На *Рисунке 21* видно, что размер субсидий из федерального бюджета и бюджетов субъектов Российской Федерации, перечисленных сельскохозяйственным товаропроизводителям, по отношению к оплаченным страховым премиям, составляет от 44 % до 50 %. В 2016 году данный показатель сложился на уровне 44,5 %, а в 2015 году был 49,1 %.

Выплаты страхового возмещения сельскохозяйственным товаропроизводителям по договорам страхования урожая сельхозкультур с господдержкой с учетом удовлетворенных требований за счет средств фонда компенсационных выплат в 2016 году сложились на уровне 630 млн рублей, что ниже уровня 2015 года на 41 %.

Размер страховых возмещений, выплаченных сельхозтоваропроизводителям, по отношению к оплаченным страховым премиям, варьировался от 11 % в 2016 году до 22 % в 2012 году.

Рисунок 21

Соотношение перечисленных сельскохозяйственным товаропроизводителям субсидий и выплаченных страховых возмещений к уплаченным страховым премиям по заключенным и просубсидированным договорам страхования урожая сельскохозяйственных культур, посадок многолетних насаждений в 2012–2016 годах, млн рублей



С 2016 года в отчетности страховых организаций перед Банком России можно проследить данные по агрострахованию как с господдержкой, так и без господдержки по направлениям растениеводства и животноводства.

По страхованию в области растениеводства, осуществляемому без господдержки, уровень выплат в 2016 году составил 262,7 %, что почти в 24 раза превышает уровень выплат по страхованию урожая сельхозкультур с господдержкой (11,1 %).

По данным Банка России в страховании урожая сельхозкультур без господдержки у 4 страховых организаций уровень выплат превысил 100% (ОАО «СК «Европа» – 1 191,0 %, АО «СГ Авангард-Гарант» – 552,8 %, ЗАО СК «РСХБ-Страхование» – 186,6 % и у ЗАО «МАКС» – 113,5 %).

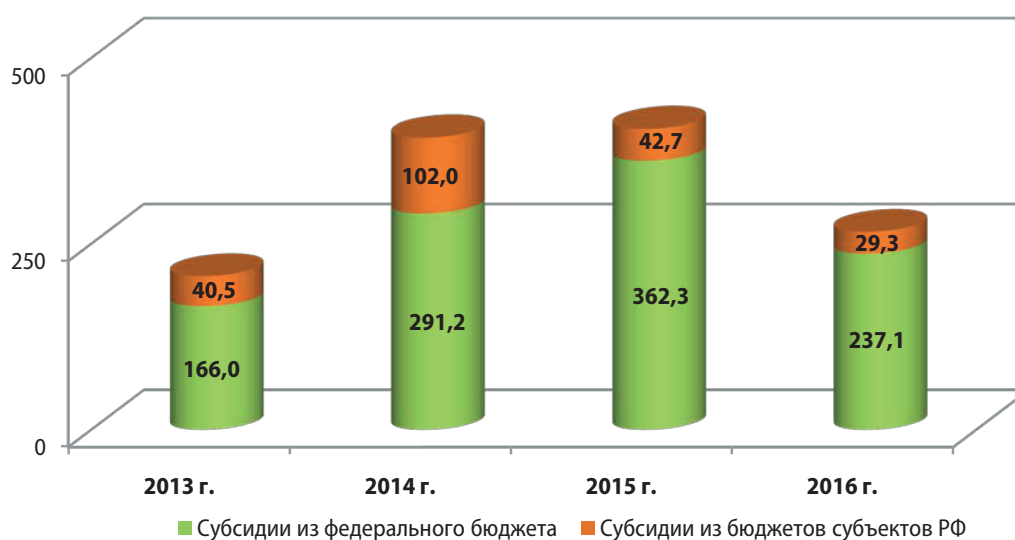


2.2.2. Субсидирование сельскохозяйственного страхования, осуществляемого с государственной поддержкой, в области животноводства.

Размер средств, выделенных из федерального бюджета на возмещение части затрат по сельскохозяйственному страхованию с государственной поддержкой в области животноводства, в 2016 году составил 256,2 млн рублей (Рисунок 22).

Рисунок 22

Субсидии, перечисленные из федерального бюджета и бюджетов субъектов Российской Федерации на возмещение части затрат по страхованию сельскохозяйственных животных в 2013–2016 годах, млн рублей



На Рисунке 23 видно, что размер субсидий из федерального бюджета и бюджетов субъектов Российской Федерации, перечисленных сельскохозяйственным товаропроизводителям в 2016 году, по отношению к оплаченной страховой премии составил 36,8 %.

Выплаты страхового возмещения сельскохозяйственным товаропроизводителям в 2016 году произведены в сумме 139,1 млн рублей, выплаты по отношению к оплаченной страховой премии (уровень выплат) составили 19,2 %.

Рисунок 23

Соотношение перечисленных сельскохозяйственным товаропроизводителям субсидий и выплаченных страховых возмещений к уплаченным страховым премиям по заключенным и просубсидированным договорам страхования сельскохозяйственных животных в 2013–2016 годах, млн рублей





По данным Банка России по договорам страхования сельхозживотных без господдержки уровень выплат в 2016 году сложился на уровне 91,9 %, это в 5 раз выше, чем по договорам с господдержкой (19,2 %).

По данным Банка России в страховании сельхозживотных без господдержки у 2 страховых организаций уровень выплат превысил 100 % (САО «ВСК» – 207,0 %, ЗАО СК «РСХБ-Страхование» – 165,7 %).

2.3. РЕЗУЛЬТАТЫ ДЕЯТЕЛЬНОСТИ СТРАХОВЫХ ОРГАНИЗАЦИЙ НА РЫНКЕ СЕЛЬСКОХОЗЯЙСТВЕННОГО СТРАХОВАНИЯ, ОСУЩЕСТВЛЯЕМОГО С ГОСУДАРСТВЕННОЙ ПОДДЕРЖКОЙ, В РОССИЙСКОЙ ФЕДЕРАЦИИ.

Согласно Закону с 1 января 2016 года на рынке сельхозстрахования с господдержкой имеют право осуществлять деятельность только страховые организации, являющиеся членами единого объединения агростраховщиков, статус которого по решению Банка России приобрел Союз «Единое объединение страховщиков агропромышленного комплекса «Национальный союз агростраховщиков» (далее – НСА).

В 2016 году Банк России принял решение об отзыве лицензий у АО СК «Инвестиции и Финансы» (Приказ Банка России от 20.10.2016) и у ООО «Страховая компания «ЭНИ» (Приказ Банк России от 28.12.2016).

2.3.1. В области растениеводства.

На рынке сельскохозяйственного страхования в области растениеводства в России в 2016 году осуществляла деятельность 21 страховая организация – членов НСА.

В Российской Федерации общая ответственность агростраховщиков по договорам страхования урожая составила 114,7 млрд рублей, общая сумма полученной страховой премии сложилась на уровне 5,7 млрд рублей.

На *Рисунке 24* приведены данные по страховым организациям (5 организаций) с максимальной долей заключенных и просубсидированных договоров страхования и по доле полученной ими страховой премии по данным договорам. На долю 5 страховых организаций в 2016 году приходилось более двух третей рынка страхования урожая сельхозкультур с господдержкой. Количество заключенных и просубсидированных договоров страхования в области растениеводства этими организациями составило 914 договоров, что в общем количестве договоров составляет 76,9 %. Объем полученных этими страховыми организациями страховых премий составил 3 655,3 млн рублей или 64,6 % к общему объему полученных страховых премий.

Рисунок 24

Доля страховых организаций по заключенным и просубсидированным договорам страхования урожая сельхозкультур и полученной страховой премии в 2016 году, %



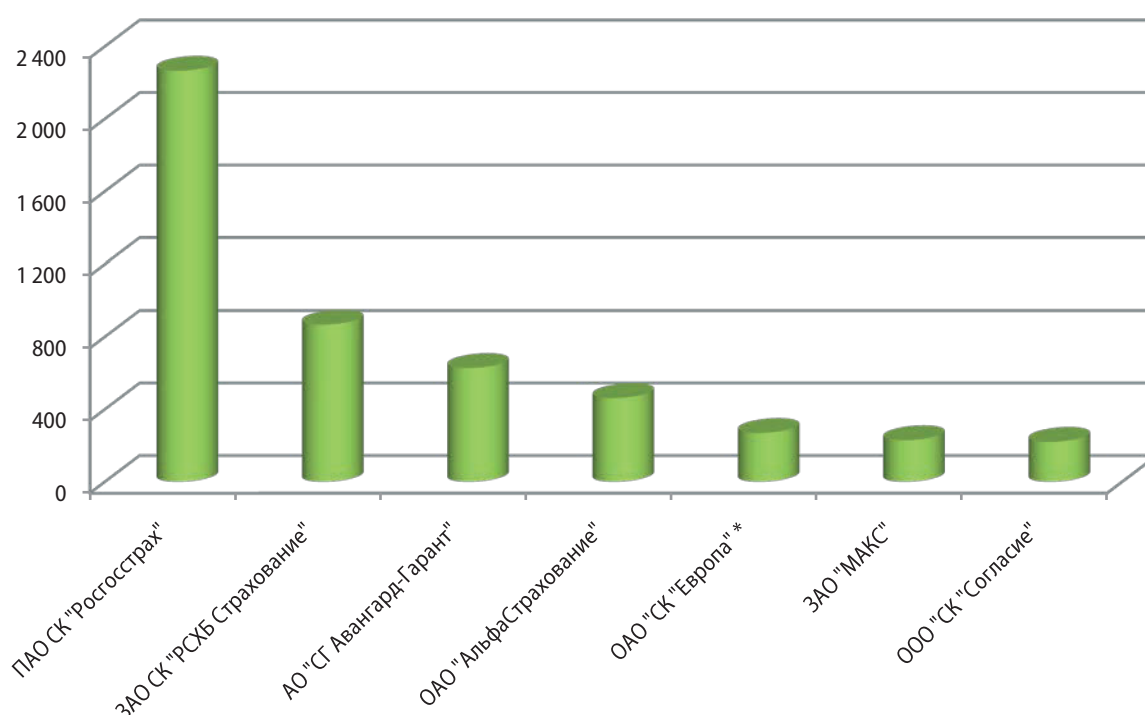
* Банк России приостановил действие лицензии в марте 2017 года.



На *Рисунке 25* приведены данные по страховым организациям (7 организаций), у каждой из которых объем полученных страховых премий по заключенным и просубсидированным договорам страхования урожая сельскохозяйственных культур и посадок многолетних насаждений с государственной поддержкой в 2016 году составил более 200 млн рублей. Объем полученных этими страховыми организациями страховых премий составил 4 935,7 млн рублей или 87,2 % к общему объему полученных страховых премий.

Рисунок 25

Сумма полученных страховыми организациями страховых премий по заключенным и просубсидированным договорам страхования урожая сельскохозяйственных культур, посадок многолетних насаждений в 2016 году, млн рублей



* Банк России приостановил действие лицензии в марте 2017 года.

2.3.2. В области животноводства

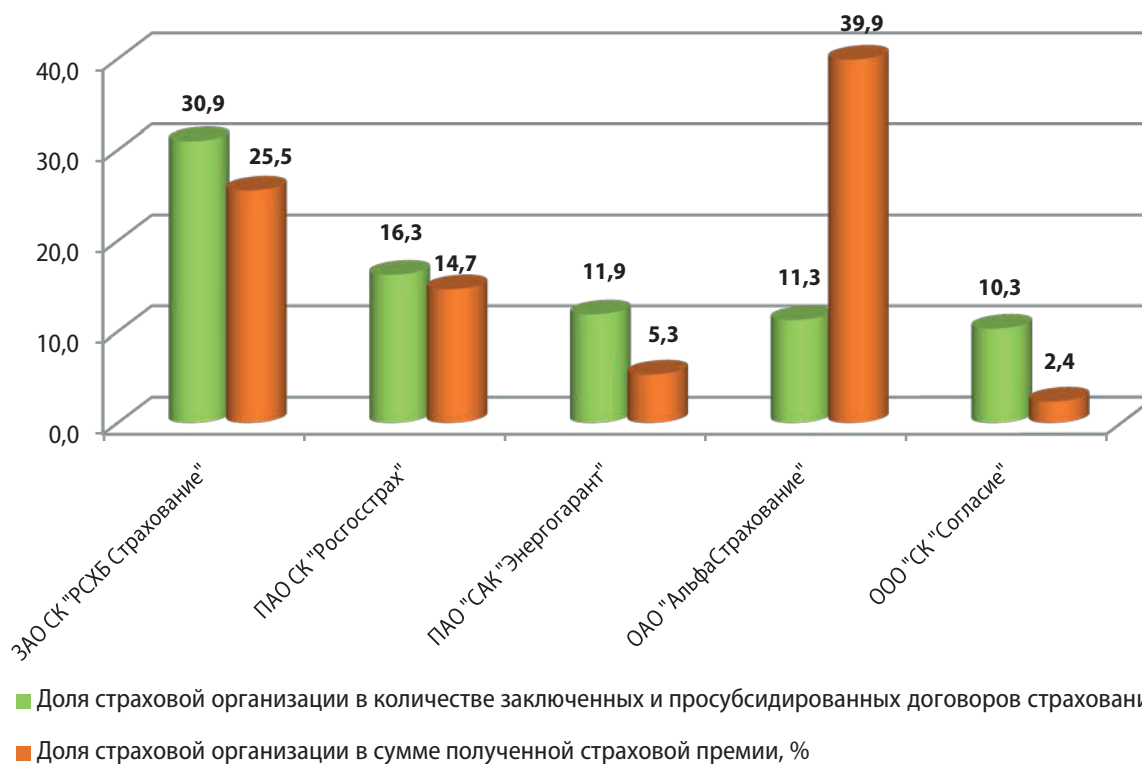
На рынке сельскохозяйственного страхования в области животноводства в России в 2016 году осуществляли деятельность 13 страховых организаций – членов НСА.

В Российской Федерации общая ответственность агростраховщиков по договорам страхования сельскохозяйственных животных с государственной поддержкой составила более 66 007,1 млн рублей, общая сумма полученной страховой премии сложилась на уровне 724,7 млн рублей.

На *Рисунке 26* приведены данные по страховым организациям (5 организаций) с максимальной долей заключенных и просубсидированных договоров и по доле полученной страховой премии по ним. На долю 5 страховых организаций в 2016 году приходилось более 80 % рынка страхования сельхозживотных с господдержкой. Количество заключенных этими организациями и просубсидированных договоров страхования в области животноводства составило 258 договоров, что в общем количестве договоров составляет 80,6 %. Объем полученных этими страховыми организациями страховых премий составил 636,2 млн рублей или 87,8 % к общему объему полученных страховых премий.

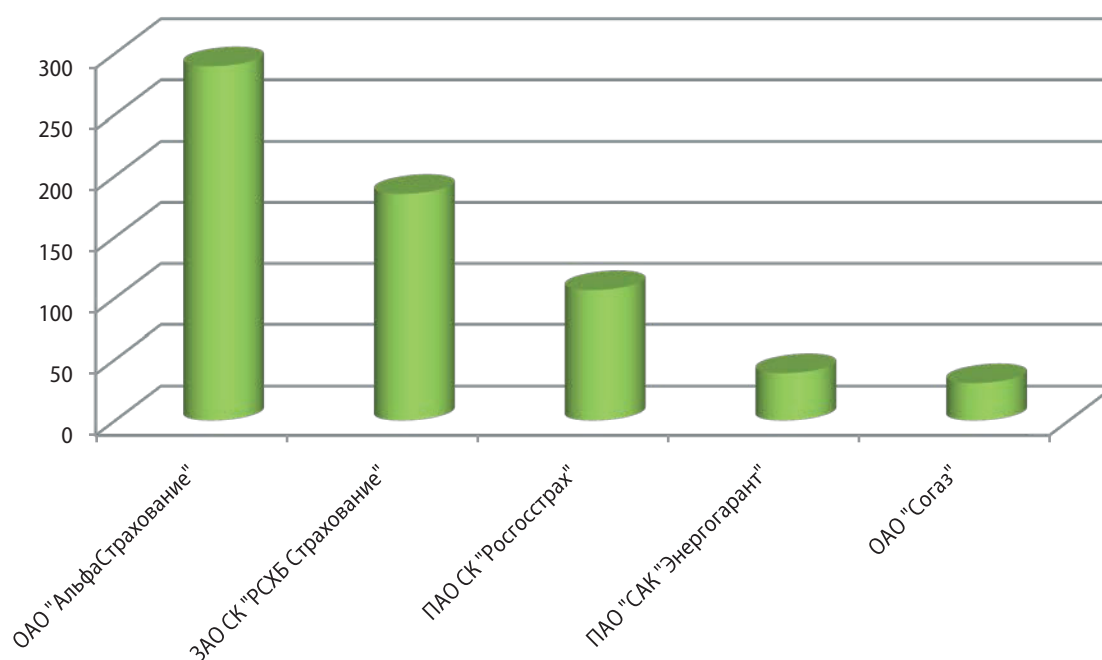


Рисунок 26

Доля страховых организаций по заключенным и просубсидированным договорам страхования сельскохозяйственных и полученной страховой премии в 2016 году, %

На Рисунок 27 приведены данные по страховым организациям (5 организаций), у каждой из которых объем полученных страховых премий по заключенным и просубсидированным договорам страхования сельскохозяйственных животных с государственной поддержкой в 2016 году составил более 20 млн рублей. Объем полученных этими страховыми организациями страховых премий составил 649,6 млн рублей или 89,6 % к общему объему полученных страховых премий.

Рисунок 27

Сумма полученных страховыми организациями страховых премий по заключенным и просубсидированным договорам страхования сельскохозяйственных животных в 2016 году, млн рублей



2.4. РАБОТА ПО СОВЕРШЕНСТВОВАНИЮ СЕЛЬСКОХОЗЯЙСТВЕННОГО СТРАХОВАНИЯ, ОСУЩЕСТВЛЯЕМОГО С ГОСУДАРСТВЕННОЙ ПОДДЕРЖКОЙ.

2.4.1. Основные нововведения в законодательной базе по сельскохозяйственному страхованию, осуществляемому с государственной поддержкой

1. С целью совершенствования действующей системы сельскохозяйственного страхования с государственной поддержкой 23 мая 2016 года был принят Федеральный закон № 146-ФЗ «О внесении изменений в закон Российской Федерации «Об организации страхового дела в Российской Федерации» и отдельные законодательные акты Российской Федерации» и Федеральный закон № 222-ФЗ «О внесении изменений в отдельные законодательные акты Российской Федерации», принятый 23 июня 2016 года.

Изменения, внесенные в Закон данными Федеральными законами, коснулись статьи 9 «Особенности правового положения объединения страховщиков» и статьи 10 «Компенсационные выплаты при сельскохозяйственном страховании».

Также, некоторые ранее принятые изменения в Закон, начали действовать с 1 января 2016 года:

- создание с 2016 года единого общероссийского объединения страховщиков и установление особенностей его правового положения;
- снижение величины критерия наступления страхового случая (размера утраты (гибели) урожая сельскохозяйственных культур) до 20 %.

Специалисты Федерального государственного бюджетного учреждения «Федеральное агентство по государственной поддержке деятельности агропромышленного комплекса» (далее – федеральное агентство) принимали активное участие в разработке большинства положений Закона в составе различных рабочих групп.

2. В 2016 году сельскохозяйственное страхование с государственной поддержкой регулировалось следующими нормативными правовыми актами:

- Федеральным законом от 25 июля 2011 г. № 260-ФЗ «О государственной поддержке в сфере сельскохозяйственного страхования и о внесении изменений в Федеральный закон «О развитии сельского хозяйства»;
- Федеральным законом от 14 декабря 2015 г. № 359-ФЗ «О федеральном бюджете на 2016 год»;
- постановлением Правительства Российской Федерации от 22 декабря 2012 г. № 1371 «Об утверждении Правил предоставления и распределения субсидий из федерального бюджета бюджетам субъектов Российской Федерации на возмещение части затрат сельскохозяйственных товаропроизводителей на уплату страховых премий по договорам сельскохозяйственного страхования»;





- постановлением Правительства Российской Федерации от 30 декабря 2011 г. № 1205 «О проведении экспертизы в целях подтверждения факта наступления страхового случая и определения размера причиненного страхователю ущерба по договору сельскохозяйственного страхования»;
- приказом Минсельхоза России от 30 октября 2015 г. № 522 «Об утверждении Плана сельскохозяйственного страхования на 2016 год»;
- приказом Минсельхоза России от 10 апреля 2015 г. № 133 «Об утверждении методик определения страховой стоимости и размера утраты (гибели) урожая сельскохозяйственной культуры и посадок многолетних насаждений и методики определения страховой стоимости и размера утраты (гибели) сельскохозяйственных животных»;
- приказом Минсельхоза России от 19 февраля 2015 г. № 64 «Об утверждении форм документов, предусмотренных правилами предоставления и распределения субсидий из федерального бюджета бюджетам субъектов Российской Федерации на возмещение части затрат сельскохозяйственных товаропроизводителей на уплату страховых премий по договорам сельскохозяйственного страхования, утвержденными постановлением Правительства Российской Федерации от 22 декабря 2012 г. № 1371»;
- приказом Минсельхоза России от 24 июня 2013 г. № 242 «Об утверждении перечня заразных болезней животных, используемого для сельскохозяйственного страхования с государственной поддержкой».

2.4.2. Работа в сфере информационного обеспечения страхования урожая сельскохозяйственных культур, посадок многолетних насаждений, сельскохозяйственных животных, осуществляемого с государственной поддержкой

1. С целью распространения опыта сельскохозяйственного страхования федеральным агентством были подготовлены и выпущены специализированные информационные и методические материалы по вопросам сельскохозяйственного страхования:

- Информационная брошюра «Доклад о состоянии рынка сельскохозяйственного страхования, осуществляемого с государственной поддержкой, в Российской Федерации в 2015 году».
- Информационно-практическая брошюра «Статистические данные по страхованию урожая сельскохозяйственных культур, многолетних насаждений и сельскохозяйственных животных с государственной поддержкой в 2011–2015 гг.».
- Еженедельный обзор (дайджест) «Новости агрострахования» – подборка выдержек из различных источников.

2. Функционирует сайт федерального агентства www.fagprs.ru, на котором размещены законодательные акты, постановления Правительства Российской Федерации, приказы Минсельхоза России, касающиеся сельскохозяйственного страхования с государственной поддержкой, информационно-практические пособия и брошюры по сельскохозяйственному страхованию для использования их в работе сельскохозяйственными товаропроизводителями, специалистами органов управления АПК, страховых организаций, статистическая





информация по сельскохозяйственному страхованию, информация о федеральном агентстве, новости, международный опыт в страховании сельскохозяйственных рисков и пр.

3. С целью популяризации сельскохозяйственного страхования с государственной поддержкой и доведения основных положений системы сельскохозяйственного страхования до участников рынка особое внимание уделяется проведению семинаров, круглых столов и рабочих встреч по вопросам организации и проведения сельскохозяйственного страхования.

Специалисты федерального агентства принимали участие в различных мероприятиях:

- в круглом столе XIX Агропромышленного форума юга России по актуальным вопросам агострахования с докладом по теме «О государственной поддержке сельскохозяйственного страхования в 2015 году и основных изменениях в нормативно-правовой базе», г. Ростов-на Дону;

- в работе круглого стола НСА «Страхование как фактор устойчивого развития АПК. Практика российских регионов» в рамках XVIII Российской агропромышленной выставки «Золотая осень», г. Москва;

- в совещании в режиме видеоконференций с руководителями и представителями органов управления АПК 79 субъектов Российской Федерации с участием представителей НСА и страховщиков по вопросам текущей ситуации в области сельскохозяйственного страхования;

- в совещании в Институте космических исследований РАН по теме «Использование новейших технологий и сервисов для мониторинга сельскохозяйственных земель и агострахования»;

- в совещаниях Департамента по вопросу внедрения минимальных стандартов агротехнологий возделывания сельхозкультур и возможности их применения в агостраховании;

- в деловой встрече НСА «Итоги 2016 года в агостраховании в России. Проблемы и перспективы» в рамках медиа-события «Страхование в зеркале СМИ. Проблемы и реформы»;

- в заседании годового общего собрания членов НСА.

Также, на регулярной основе представители федерального агентства принимали участие в рабочих встречах с НСА, страховыми организациями, отраслевыми союзами, объединениями и другими учреждениями, в том числе:

- по вопросу актуальных проблем сельхозстрахования и направлений совершенствования системы с представителями Минфина России, Банка России, НСА, Российского зернового союза, Национального союза зернопроизводителей, Национального союза производителей плодов и овощей, Национального союза свиноводов;

- по отдельным вопросам, связанным с агострахованием, с представителями Гидрометцентра, Россельхозбанка;

- по вопросу разработки «Методики определения количественных потерь урожая овощных культур в зависимости от технологии возделывания» и «Методики определения урожайности овощных культур, маточников, семенных посевов и посадок» с представителем ВНИИ овощеводства;

- по проблемам системы сельскохозяйственного страхования с государственной поддержкой с финансовым директором Национального союза производителей плодов и овощей;

- по вопросу рассмотрения представленных НСА проектов целевых программ, финансирование разработок которых может быть осуществлено за счет средств, полученных от инвестирования средств фонда компенсационных выплат с представителями НСА;





- по вопросу страхования урожая сельскохозяйственных культур по прямым затратам на его возделывание и уборку с заведующей кафедрой финансов РГАУ - МСХА им. К.А. Тимирязева, кандидатом экономических наук, профессором Р. В. Костиной;
- по вопросу совершенствования системы сельскохозяйственного страхования с государственной поддержкой с представителями НСА;
- по вопросу разработки единых методик для расчета размера убытков при наступлении страховых случаев по договорам сельскохозяйственного страхования с государственной поддержкой с представителями НП ЦИТО АПК, ВНИИ картофельного хозяйства, ВНИИ овощеводства, РГАУ-МСХА им. К.А. Тимирязева, РУДН, ЗАО НПК «БАРЛ»;
- по вопросу рассмотрения подготовленных изменений, дополнений, замечаний к Правилам страхования (стандартным) урожая сельскохозяйственных культур и посадок многолетних насаждений и приложений к ним (заявления на страхование, договоры страхования, методика определения урожайности на корню, акт обследования, критерии событий) и Правилам страхования (стандартным) сельскохозяйственных животных и приложений к ним (заявление на страхование, договор страхования) с представителями НСА;
- по вопросу выработки согласованных подходов при подготовке предложений в Правительство Российской Федерации о развитии страхования в сельском хозяйстве в соответствии с поручением А.В. Дворковича (протокол совещания у Заместителя Председателя Правительства Российской Федерации А.В. Дворковича от 23.08.2016 г. № АД-П11-116пр) с представителями Росгидромета и НСА;
- по вопросу выработки согласованных подходов при подготовке предложений в Правительство Российской Федерации по вопросу применения индексного страхования в целях расширения доступности страховых продуктов для сельскохозяйственных товаропроизводителей малых форм хозяйствования в соответствии с поручением А.В. Дворковича (протокол совещания у Заместителя Председателя Правительства Российской Федерации А. В. Дворковича от 23.08.2016 г. № АД-П11-116пр) с представителями АО «Корпорация «МСП»;
- по вопросу возможности применения данных космического мониторинга при страховании урожая сельскохозяйственных культур представителями ЗАО НПК «БАРЛ»;
- по согласованию Плана сельскохозяйственного страхования на 2017 год с Минфином России, Минюстом России.

2.4.3. Система независимой агроэкспертизы

Статьей 5 Закона определено, что при наступлении событий, предусмотренных статьей 8 Закона, и наличии разногласий сторон договора сельскохозяйственного страхования страховщик проводит экспертизу с привлечением независимых экспертов в целях подтверждения факта наступления страхового случая и определения размера причиненного страхователю ущерба.

Правила проведения указанной экспертизы, а также требования к экспертам, в том числе условия и порядок их аттестации, утверждены постановлением Правительства Российской Федерации от 30 декабря 2011 г.





№ 1205 «О проведении экспертизы в целях подтверждения факта наступления страхового случая и определения причиненного страхователю ущерба по договору сельскохозяйственного страхования».

В 2012 году было проведено 5 заседаний Комиссии для проведения аттестации независимых экспертов. Решением Комиссии были аттестованы 189 независимых экспертов (в области растениеводства).

В 2013 году было проведено 1 заседание Комиссии для проведения аттестации независимых экспертов. Решением Комиссии были аттестованы 24 независимых эксперта (в области растениеводства).

В 2014 году было проведено 3 заседания Комиссии для проведения аттестации независимых экспертов. Решением Комиссии были аттестованы 94 независимых эксперта (в области растениеводства).

В 2015 году было проведено 1 заседание Комиссии для проведения аттестации независимых экспертов. Решением Комиссии были аттестованы 31 независимый эксперт, 17 из которых эксперты в области растениеводства и 14 – в области животноводства.

В 2016 году было проведено 1 заседание Комиссии для проведения аттестации независимых экспертов. Решением Комиссии были аттестованы 127 независимых экспертов, 35 из которых эксперты в области растениеводства и 92 – в области животноводства.

Всего за 2012-2016 годы было аттестовано 359 независимых экспертов в области растениеводства и 106 – в области животноводства.

2.4.4. Объединение агростраховщиков

Страховщиком в сельскохозяйственном страховании, осуществляемом с государственной поддержкой, является страховая организация, осуществляющая сельскохозяйственное страхование и являющаяся членом объединения страховщиков.

В соответствии с Законом с 1 января 2016 года действует единое общероссийское объединение агростраховщиков, что позволило унифицировать условия сельскохозяйственного страхования, сделать их едиными для всех участников рынка агрострахования.

В 2016 году на рынке сельскохозяйственного страхования с государственной поддержкой работали 22 страховые организации – члены НСА.

Институт объединения агростраховщиков был создан для выполнения функции поддержания платежеспособности всей системы сельскохозяйственного страхования с государственной поддержкой и гарантии сельскохозяйственному товаропроизводителю выплаты в случае банкротства одного из его участников. Для этих целей единым объединением формируется фонд компенсационных выплат, который наполняется за счет перечисления страховщиками части полученной страховой премии по договорам сельхозстрахования с господдержкой. Кроме того, в рамках объединения страховщиков установлены единые стандарты страхования и оценки размера ущерба с целью упрощения процедуры страхования и выплаты страхового возмещения.





2.5. СИЛЬНЫЕ И СЛАБЫЕ СТОРОНЫ СЕЛЬСКОХОЗЯЙСТВЕННОГО СТРАХОВАНИЯ, ОСУЩЕСТВЛЯЕМОГО С ГОСУДАРСТВЕННОЙ ПОДДЕРЖКОЙ, В 2016 ГОДУ.

2.5.1. Сильные стороны сельскохозяйственного страхования, осуществляемого с государственной поддержкой:

- политика Банка России по оздоровлению рынка страхования;
- осуществлены выплаты страхового возмещения в области животноводства;
- высокий уровень выплат по договорам страхования без господдержки;
- ускорение динамики доведения средств федерального бюджета до получателей субсидий;
- увеличение доли освоения средств федерального бюджета;
- рост реального страхования;
- перераспределение рынка сельскохозяйственного страхования в пользу компаний, ориентированных на долгосрочное развитие, предоставление реальной защиты агрорисков и отвечающих критериям надежности;
- подтверждение работоспособности механизма компенсационных выплат из фонда компенсационных выплат.

2.5.2. Слабые стороны сельскохозяйственного страхования, осуществляемого с государственной поддержкой:

- значительное снижение объемов страхования в области растениеводства;
- снижение объемов страхования в области животноводства;
- низкий уровень выплат в области растениеводства по договорам сельскохозяйственного страхования, осуществляемого с господдержкой;
- сокращение числа участников агрострахования с господдержкой.





2.6. ПЕРСПЕКТИВЫ РАЗВИТИЯ РЫНКА СЕЛЬСКОХОЗЯЙСТВЕННОГО СТРАХОВАНИЯ, ОСУЩЕСТВЛЯЕМОГО С ГОСУДАРСТВЕННОЙ ПОДДЕРЖКОЙ, В 2017 ГОДУ.

Государственная поддержка сельхозтоваропроизводителей в сфере сельскохозяйственного страхования с 2017 года включена в состав «единой региональной субсидии» (субсидия на содействие достижению целевых показателей региональных программ развития агропромышленного комплекса).

В рамках «единой региональной субсидии» субъектам Российской Федерации предоставлены широкие права и полномочия в вопросе управления средствами федерального бюджета, что позволит планировать приоритетные программы развития регионального агропромышленного комплекса.

Госпрограммой утверждены Правила предоставления и распределения субсидий из федерального бюджета бюджетам субъектов Российской Федерации на содействие достижению целевых показателей региональных программ развития агропромышленного комплекса (Постановление Правительства Российской Федерации № 717 от 14.07.2012 г.).

С целью дальнейшего совершенствования действующей системы сельхозстрахования, осуществляемого с господдержкой, Минсельхозом России подготовлен проект изменений в Закон.

Основные изменения касаются исключения порога утраты (гибели) урожая сельскохозяйственных культур и посадок многолетних насаждений и расширения диапазона безусловной франшизы.

Также, положения Закона предлагается дополнить новыми опасными природными явлениями и определением понятия утраты (гибели) сельскохозяйственных животных в части усиления страховой защиты на случай вынужденного убоя животных по указанию государственных ветеринарных служб.

Проектом предусмотрен и ряд других изменений действующего законодательства.





ФГБУ «Федеральное агентство по господдержки АПК»

Под общей редакцией:

Врио директора ФГБУ «Федеральное агентство господдержки АПК»

Горбунова А.А.

Заместителя директора ФГБУ «Федеральное агентство господдержки АПК»

Романовской О.А.

Заместителя директора ФГБУ «Федеральное агентство господдержки АПК»

Стойко З.Н.

Дизайн и верстка

Жгулев В.В.

Формат 60x90 1/8. Бумага мелованная. Тираж 200 экз.

Подписано в печать 14.09.2017 г. Зак. 142711.

Отпечатано в ООО «Рекламное агентство «РазДваТри»

125167, Москва,

Ленинградский проспект, дом 47, стр. 1

Наш адрес:

107139, г. Москва, Орликов пер., д. 1/11
Тел./факс: (495) 727-44-49 | E-mail: info@fagps.ru
www.fagps.ru