







**МИНИСТЕРСТВО СЕЛЬСКОГО ХОЗЯЙСТВА РОССИЙСКОЙ ФЕДЕРАЦИИ**



**РЕАЛИЗАЦИЯ МЕХАНИЗМА ЛЬГОТНОГО КРЕДИТОВАНИЯ  
В 2020 ГОДУ**

**ПРИОРИТИЗАЦИЯ НАПРАВЛЕНИЙ И ДОПОЛНИТЕЛЬНЫЕ СУБСИДИИ  
ПО ЛЬГОТНЫМ КРАТКОСРОЧНЫМ КРЕДИТАМ на 15 июня 2020 г., млн рублей**

НАПРАВЛЕНИЕ	План льготного кредитования от 15 января 2020 г. (новые кредиты)	План льготного кредитования от 24 апреля 2020 г. (новые кредиты)	Сумма одобренных субсидий	Процент одобренных субсидий от плана льготного кредитования	Фактическая выборка субсидий
<b>ВСЕГО</b>	<b>10 000,00</b>	<b>13 143,05</b>	<b>9 618,43</b>	<b>73,2%</b>	<b>1 526,93</b>
 Малые формы хозяйствования	2 000,00	2 803,05	1 323,20	47,2%	234,83
 Растениеводство	4 030,42	5 110,80	4 059,57	79,4%	632,35
 Животноводство	1 860,40	2 851,64	2 337,36	82,0%	366,21
 Переработка продукции растениеводства и животноводства	703,36	603,80	472,30	78,2%	59,76
 Молочное скотоводство	1 318,82	1 692,36	1 377,18	81,4%	222,02
 Мясное скотоводство	87,00	81,40	48,82	60,0%	11,76

**Объем удовлетворенной дополнительной потребности**

**3,14**  
млрд  
рублей

**Доля МФХ в объеме утвержденных лимитов**

**21,33%**  
млн рублей



# СУБСИДИИ ПО ЛЬГОТНЫМ КРАТКОСРОЧНЫМ КРЕДИТАМ В РАЗРЕЗЕ ФЕДЕРАЛЬНЫХ ОКРУГОВ по состоянию на 15 июня 2019 г. и на 15 июня 2020 г., млн рублей

Федеральные округа	План льготного кредитования на 2020 год	Процент выборки по одобренным заявкам 15 июня 2020 г.	Процент выборки субсидий от утвержденного лимита	План льготного кредитования на 2019 год	Процент выборки по одобренным заявкам 15 июня 2019 г.	Процент выборки субсидий от утвержденного лимита
<b>Российская Федерация</b>	<b>13 143,05</b>	<b>73,2 %</b>	<b>11,6%</b>	<b>12 000,00</b>	<b>86,2%</b>	<b>11,8%</b>
Центральный ФО	5 188,36	71,2%	11,2%	4 449,64	80,8%	10,2%
Северо-Западный ФО	723,50	64,5%	8,6%	575,61	73,2%	8,2%
Южный ФО*	1 452,91	77,7%	10,3%	1 471,08	100%	13,7%
Северо-Кавказский ФО	556,45	71,2%	9,6%	560,54	89,7%	9,8%
Приволжский ФО*	3 028,21	75,8%	13,9%	2 736,47	91,6%	15,4%
Уральский ФО	648,82	77,5%	14,8%	661,96	83,4%	10,0%
Сибирский ФО	1 221,48	74,2%	10,6%	1 285,97	81,1%	10,6%
Дальневосточный ФО*	323,32	71,1%	10,1%	258,72	95,0%	16,0%

\* регионы, по которым снизился процент выборки в сравнении с аналогичным периодом 2019 года

# ОДОБРЕННЫЙ ЛИМИТ СУБСИДИЙ ПО ЛЬГОТНЫМ КРАТКОСРОЧНЫМ КРЕДИТАМ 2020 ГОДА

№ п/п	Субъект РФ	Процент одобренных субсидий от утвержденных лимитов	Процент фактической выборки субсидий от Плана льготного кредитования
	<b>ИТОГО – Российская Федерация</b>	<b>73,2%</b>	<b>11,6%</b>
1	Тюменская область	90,40%	19,15%
2	Республика Хакасия	76,65%	17,79%
3	Кировская область	88,48%	17,69%
4	Челябинская область	82,89%	17,11%
5	Удмуртская Республика	73,17%	16,38%
6	Новгородская область	73,23%	16,37%
7	Ярославская область	72,71%	16,31%
8	Орловская область	69,80%	16,07%
9	Тульская область	84,12%	15,95%
10	Самарская область	90,93%	15,93%
11	Республика Татарстан (Татарстан)	67,33%	15,46%
12	Калужская область	72,38%	14,82%
13	Курганская область	82,86%	14,59%
14	Республика Мордовия	79,42%	14,42%
15	Нижегородская область	82,47%	14,28%

№ п/п	Субъект РФ	Процент одобренных субсидий от утвержденных лимитов	Процент фактической выборки субсидий от Плана льготного кредитования
	<b>ИТОГО – Российская Федерация</b>	<b>73,2%</b>	<b>11,6%</b>
70	Кабардино-Балкарская Республика	27,27%	4,91%
71	Томская область	55,05%	4,34%
72	Республика Коми	14,70%	3,92%
73	Камчатский край	16,55%	3,81%
74	Хабаровский край	80,84%	3,75%
75	Костромская область	33,60%	2,55%
76	Республика Крым	31,20%	2,33%
77	г. Москва	35,05%	2,10%
78	Ивановская область	75,99%	2,00%
79	Забайкальский край	40,99%	1,63%
80	Магаданская область	25,83%	0,99%
81	Республика Алтай	12,69%	0,92%
82	г. Севастополь	22,12%	0,72%
83	Республика Тыва	8,89%	0,68%
84	Республика Саха (Якутия)	6,39%	0,63%

# ИНДИКАТОРЫ. ДОЛЯ МФХ В ПОРТФЕЛЕ СУБЪЕКТОВ РФ (КРАТКОСРОЧНОЕ КРЕДИТОВАНИЕ)

№ п/п	Субъект РФ	Доля в портфеле
		<b>ИТОГО – Российская Федерация</b>
1-6	Чеченская Республика Республика Алтай Республика Тыва Республика Саха (Якутия) Магаданская область Еврейская автономная область	100,0%
7	Республика Северная Осетия - Алания	89,6%
8	Кабардино-Балкарская Республика	79,0%
9	Республика Крым	68,5%
10	Забайкальский край	57,8%
11	Оренбургская область	54,3%
12	Республика Хакасия	48,6%
13	Республика Калмыкия	47,0%
14	Курганская область	45,0%
15	Омская область	35,1%
16	Томская область	31,0%
17	Саратовская область	30,2%
18	Республика Карелия	29,6%
19	Костромская область	27,8%
20	Ульяновская область	26,5%



Индикатор  
**20%**



Доля  
на 15 июня 2019 г.  
**17,4%**



Доля  
на 15 июня 2020 г.  
**13,8%**

№ п/п	Субъект РФ	Доля в портфеле
		<b>ИТОГО – Российская Федерация</b>
1	<b>Курская область</b>	<b>5,3%</b>
2	<b>Тверская область</b>	<b>5,2%</b>
3	<b>Иркутская область</b>	<b>4,8%</b>
4	<b>Московская область</b>	<b>3,8%</b>
5	<b>Новгородская область</b>	<b>3,6%</b>
6	<b>Белгородская область</b>	<b>3,5%</b>
7	<b>Республика Татарстан (Татарстан)</b>	<b>3,4%</b>
8	<b>Республика Марий Эл</b>	<b>3,2%</b>
9	<b>Ленинградская область</b>	<b>2,7%</b>
10	<b>Пермский край</b>	<b>2,1%</b>
11	<b>Ярославская область</b>	<b>1,9%</b>
12	<b>Удмуртская Республика</b>	<b>1,8%</b>
13	<b>Псковская область</b>	<b>1,7%</b>
14	<b>Республика Мордовия</b>	<b>1,4%</b>
15-19	<b>г. Москва Республика Коми г. Санкт-Петербург г. Севастополь Камчатский край</b>	<b>0,0%</b>

# ОДОБРЕННЫЕ СУБСИДИИ ПО ЛЬГОТНЫМ ИНВЕСТИЦИОННЫМ КРЕДИТАМ на 15 июня 2020 г., млн рублей

*Лимит в 2020 году*

**5,00**  
млрд рублей

*Одобрено субсидий  
на 15 июня 2020 г.*

**3,10**  
млрд рублей

НАПРАВЛЕНИЕ	Сумма одобренных субсидий	Фактическая выборка субсидий	Процент фактической выборки от суммы одобренных субсидий
<b>ВСЕГО</b>	<b>3 103,83</b>	<b>177,77</b>	<b>5,7%</b>
 Малые формы хозяйствования	722,47	62,71	8,7%
 Растениеводство	517,33	16,29	3,1%
 Животноводство	394,08	4,46	1,1%
 Переработка продукции растениеводства и животноводства	304,17	10,95	3,6%
 Молочное скотоводство	587,50	7,54	1,3%
 Мясное скотоводство	0,84	0,04	4,8%
Приобретение техники	571,17	66,65	11,7%
Приобретение железнодорожного подвижного состава	6,27	2,50	40,9%

## ОДОБРЕННЫЕ ИНВЕСТИЦИОННЫЕ КРЕДИТЫ В 2020 ГОДУ, млрд рублей

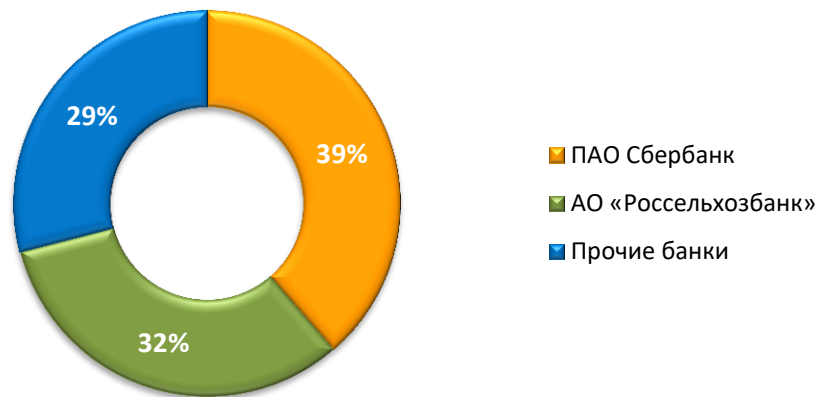
№ п/п	Субъект РФ	Сумма одобренных кредитов
		<b>ИТОГО – Российская Федерация</b>
1	Курская область	17 960,09
2	Воронежская область	14 147,77
3	Тамбовская область	9 120,49
4	Волгоградская область	5 984,44
5	Приморский край	5 566,85
6	Краснодарский край	5 063,04
7	Липецкая область	4 986,07
8	Тульская область	4 423,36
9	Республика Мордовия	4 382,05
10	Тверская область	4 075,67

№ п/п	Субъект РФ	Сумма одобренных кредитов
		<b>ИТОГО – Российская Федерация</b>
1	<b>Республика Адыгея (Адыгея)</b>	<b>56,87</b>
2	<b>Республика Калмыкия</b>	<b>40,67</b>
3	<b>Республика Хакасия</b>	<b>29,37</b>
4	<b>Ивановская область</b>	<b>27,36</b>
5	<b>Костромская область</b>	<b>23,97</b>
6	<b>Республика Тыва</b>	<b>11,85</b>
7	<b>Еврейская автономная область</b>	<b>11,38</b>
8	<b>Карачаево-Черкесская Республика</b>	<b>2,00</b>
9	<b>Республика Алтай</b>	<b>1,59</b>
10	<b>Республика Коми</b>	<b>1,50</b>

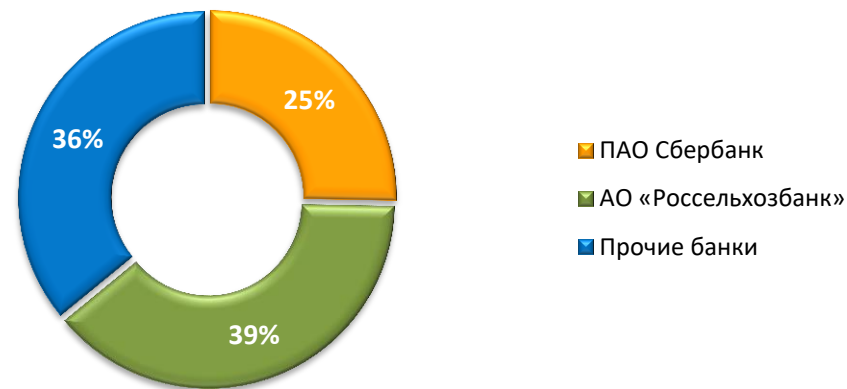


# ИНФОРМАЦИЯ О РЕАЛИЗАЦИИ МЕХАНИЗМА ЛЬГОТНОГО КРЕДИТОВАНИЯ ПАО Сбербанк И АО «Россельхозбанк»

**Доля банков в сумме одобренных  
 краткосрочных кредитов**



**Доля банков в сумме одобренных  
 инвестиционных кредитов**



	Одобрено краткосрочных кредитов, млн рублей	Одобрено инвестиционных кредитов, млн рублей
АО «Россельхозбанк»	95 573,41	55 763,94
ПАО Сбербанк	114 031,13	36 397,03



- ✓ **Изменения в постановление Правительства Российской Федерации от 29 декабря 2016 года № 1528:**
  - 1. пролонгация срока ранее предоставленного льготного краткосрочного кредита на срок до 1 года, при условии, что срок такого кредитного договора (соглашения) истекает в 2020 году;**
  - 2. предоставление отсрочки платежей по начисленным процентам по ранее предоставленному льготному краткосрочному кредиту на срок до 1 года (для заемщиков, относящихся к субъектам малого предпринимательства), при условии, что срок такого кредитного договора (соглашения) истекает в 2020 году;**
  - 3. предоставление отсрочки платежей по начисленным процентам и по выплате основного долга, приходящихся на 2020 год, по ранее предоставленному льготному инвестиционному кредиту.**
- ✓ **Увеличение до 1,2 млрд руб. максимального размера льготного краткосрочного кредита, предоставляемого одному заемщику на территории каждого субъекта Российской Федерации.**



МИНИСТЕРСТВО СЕЛЬСКОГО ХОЗЯЙСТВА РОССИЙСКОЙ ФЕДЕРАЦИИ



**СПАСИБО ЗА ВНИМАНИЕ !**