

**МИНИСТЕРСТВО СЕЛЬСКОГО ХОЗЯЙСТВА РОССИЙСКОЙ ФЕДЕРАЦИИ**  
**ФГБУ «АСП АПК»**



**ОПЕРАТИВНАЯ ИНФОРМАЦИЯ**  
**О ТЕКУЩЕЙ СИТУАЦИИ В СЕЛЬСКОХОЗЯЙСТВЕННОМ СТРАХОВАНИИ**  
**С ГОСУДАРСТВЕННОЙ ПОДДЕРЖКОЙ**

---

на 26 ноября 2020 года

## НЕДЕЛЬНАЯ ИНФОРМАЦИЯ О СТРАХОВАНИИ УРОЖАЯ СЕЛЬСКОХОЗЯЙСТВЕННЫХ КУЛЬТУР И ПОСАДОК МНОГОЛЕТНИХ НАСАЖДЕНИЙ С ГОСПОДДЕРЖКОЙ НА 26.11.2020

Федеральный округ	Кол-во договоров, ед.	Застрахованная посевная (посадочная) площадь		Страховая сумма, млн руб.	Средняя стоимость страхования, руб. на 1 га	Сумма начисленной страховой премии, млн руб.	Сумма уплаченной страховой премии, млн руб.	В том числе (млн руб.):	
		млн га	удельный вес, %					перечислено субсидий всего	уплачено за счет средств СХТП**
<b>ВСЕГО по Российской Федерации*</b>	1 923	4,20	5,4%	114 021,0	729,1	3 060,6	3 042,3	1 502,8	1 539,5
<b>в том числе:</b>									
<b>Центральный</b>	752	1,16	7,5%	44 369,4	870,2	1 012,9	1 009,7	495,7	514,0
<b>Северо-Западный</b>	35	0,02	1,7%	742,7	609,2	13,8	13,8	6,9	6,9
<b>Южный</b>	219	0,34	2,7%	16 921,7	1 409,0	480,2	480,2	239,3	240,9
<b>Северо-Кавказский</b>	84	0,21	5,3%	9 297,1	1 816,7	384,7	384,7	192,4	192,4
<b>Приволжский</b>	373	1,07	4,6%	22 423,6	773,7	830,9	823,8	407,6	416,2
<b>Уральский</b>	32	0,05	1,0%	993,1	508,5	24,9	24,9	12,4	12,4
<b>Сибирский</b>	212	1,12	8,1%	14 948,0	207,3	232,1	232,1	116,0	116,0
<b>Дальневосточный</b>	216	0,22	10,6%	4 325,6	375,1	81,1	73,1	32,6	40,6

Дальневосточный федеральный округ лидирует по развитию рынка агрострахования: доля застрахованной посевной (посадочной) площади в общей (посадочной) площади равна **10,6 %**.



Договоры страхования урожая с/х культур и посадок многолетних насаждений заключены сельхозтоваропроизводителями в 56 субъектах РФ.

\* По договорам страхования, по которым перечислена субсидия.

\*\* Уплачено за счет средств сельхозтоваропроизводителей.



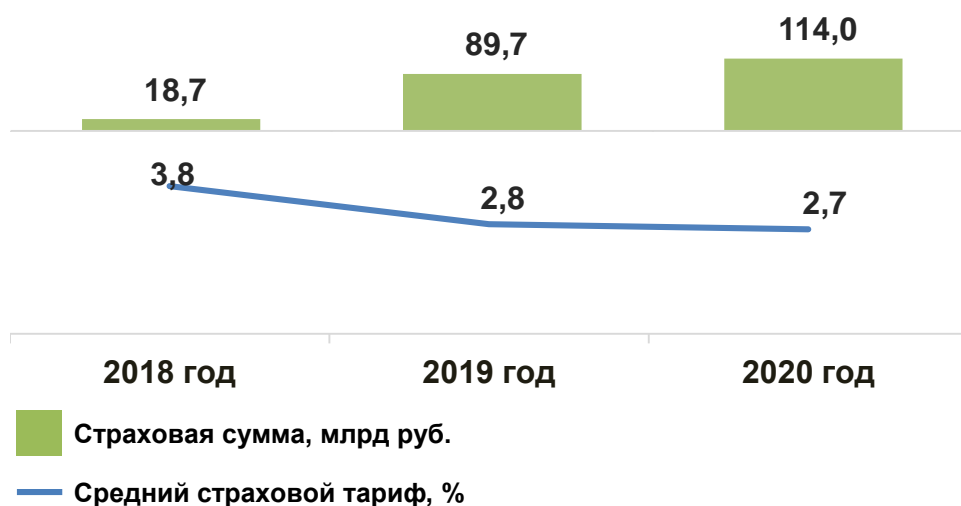
# ДОГОВОРЫ СТРАХОВАНИЯ УРОЖАЯ СЕЛЬСКОХОЗЯЙСТВЕННЫХ КУЛЬТУР И ПОСАДОК МНОГОЛЕТНИХ НАСАЖДЕНИЙ, ПРОСУБСИДИРОВАННЫЕ В 2018-2020 ГГ.

Показатель	На 26.11.2020	На аналогичную дату		Изменения: 2020 год к 2018 году
		2018 год*	2019 год*	
Кол-во субъектов РФ	56	20	36	▲ 2,8 раза
Кол-во СХТП	1 435	200	913	▲ 7,2 раза
Количество договоров	1 923	248	1 180	▲ 7,8 раза

\*Здесь и далее показатели за 2018 год и 2019 год представлены на аналогичную дату 2020 года: на 29.11.2018 и на 28.11.2019.

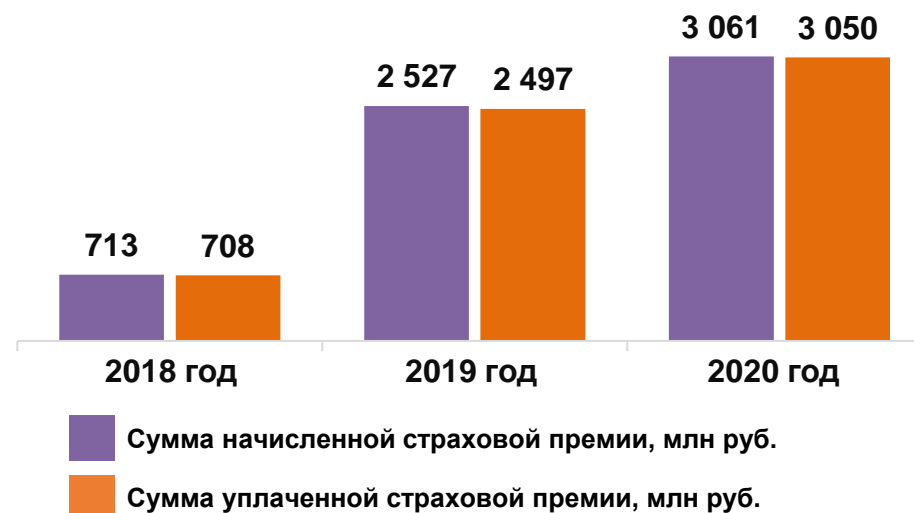
## Стоимость страхования

### Страховая сумма и средний страховой тариф



2020 год к 2018 году: страховая сумма выросла в 6,1 раза, а страховой тариф снизился на 1,1 п. п.

### Сумма страховой премии

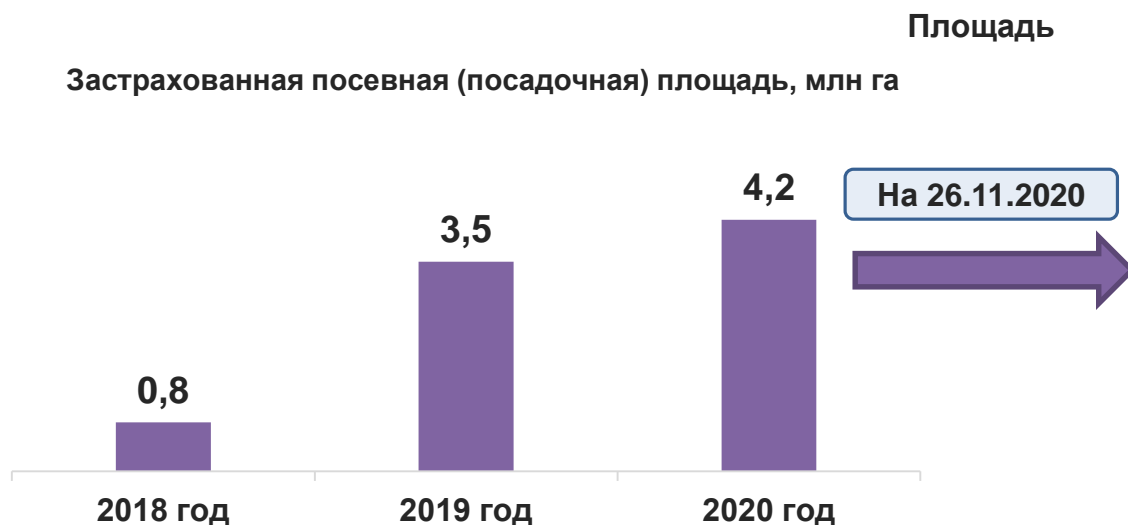


2020 год к 2018 году: суммы начисленной и уплаченной страховой премии выросли в 4,3 раза

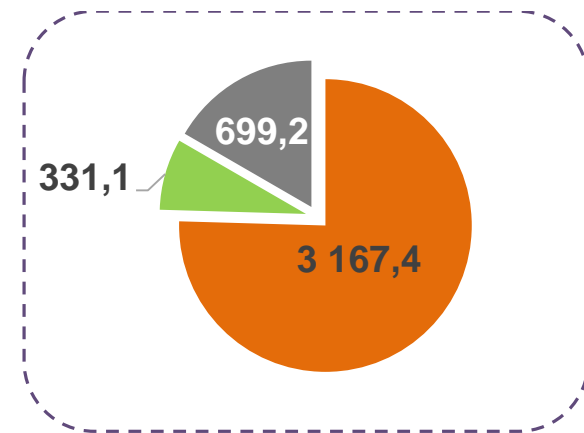


# ДОГОВОРЫ СТРАХОВАНИЯ УРОЖАЯ СЕЛЬСКОХОЗЯЙСТВЕННЫХ КУЛЬТУР И ПОСАДОК МНОГОЛЕТНИХ НАСАЖДЕНИЙ, ПРОСУБСИДИРОВАННЫЕ В 2018-2020 ГГ.

Застрахованная посевная (посадочная) площадь, млн га

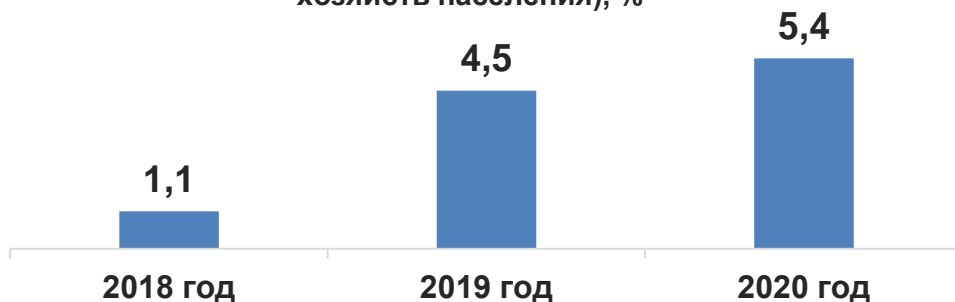


2020 год к 2018 году: ▲ в 5,1 раза (+3,4 млн га)



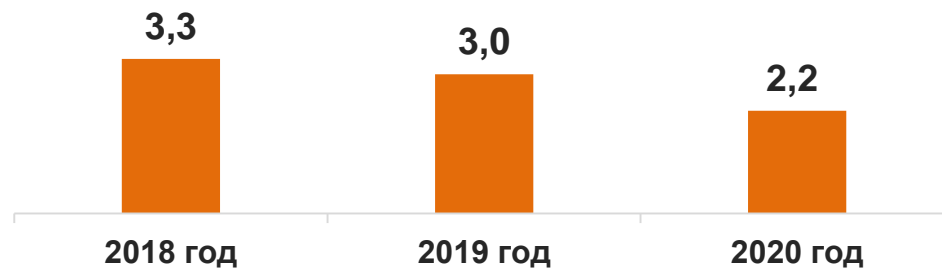
- Урожай яровых культур посева текущего года, тыс. га
- Урожай озимых культур посева прошлых лет, тыс. га
- Прочие культуры (озимые посева текущего года; урожай яровых культур посева (посадки) прошлого года; многолетние насаждения и посадки), тыс. га

Удельный вес посевной (посадочной) площади в общей посевной (посадочной) площади (без учета хозяйств населения), %



2020 год к 2018 году: ▲ на 4,3 п. п.

Средняя посевная (посадочная) площадь на один договор страхования, тыс. га



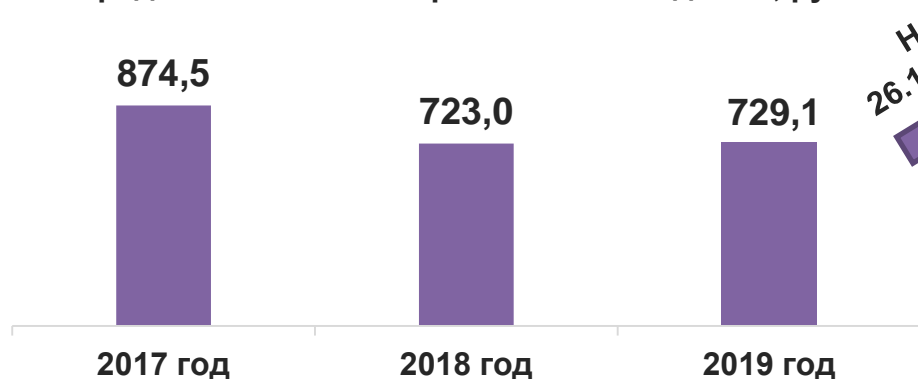
2020 год к 2018 году: на ▼ 33,3 % (-1,1 тыс. га)



# ДОГОВОРЫ СТРАХОВАНИЯ УРОЖАЯ СЕЛЬСКОХОЗЯЙСТВЕННЫХ КУЛЬТУР И ПОСАДОК МНОГОЛЕТНИХ НАСАЖДЕНИЙ, ПРОСУБСИДИРОВАННЫЕ В 2018-2020 ГГ.

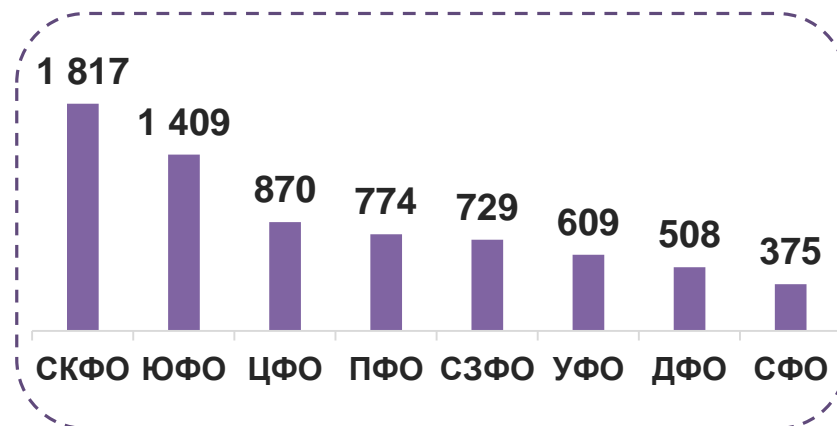
## Цена страхования

Средняя стоимость страхования на один га, руб.



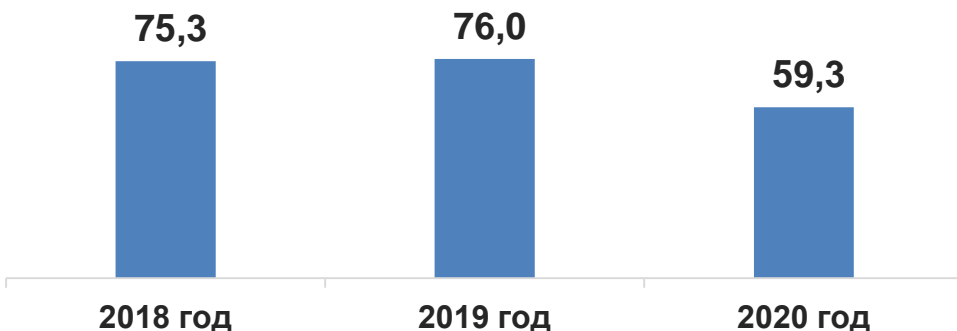
2020 год к 2018 году: ▼ в 1,2 раза (-145,4 руб.)

На  
26.11.2020



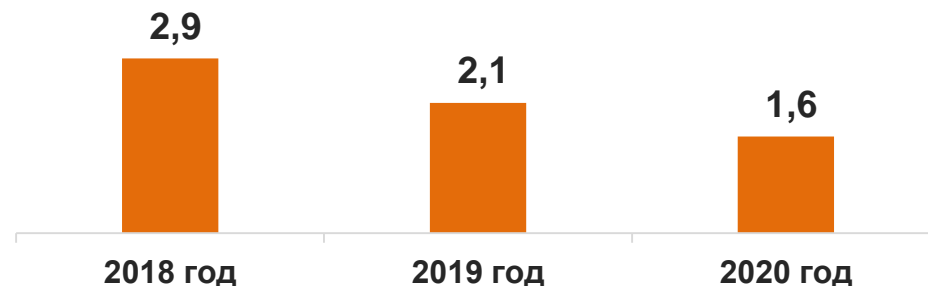
По состоянию на 26.11.2020 максимальная средняя стоимость страхования наблюдалась в СКФО, минимальная – в СФО.

Средняя страховая сумма на один договор страхования, млн руб.



2020 год к 2018 году: ▼ в 1,3 раза (-16,0 млн руб.)

Средняя страховая премия на один договор страхования, млн руб.



2020 год к 2018 году: ▼ в 1,8 раза (-1,3 млн руб.)



## НЕДЕЛЬНАЯ ИНФОРМАЦИЯ О СТРАХОВАНИИ СЕЛЬСКОХОЗЯЙСТВЕННЫХ ЖИВОТНЫХ С ГОСПОДДЕРЖКОЙ НА 26.11.2020

Федеральный округ	Кол-во договоров, ед.	Поголовье застрахованных животных		Страховая сумма, млн руб.	Средняя стоимость страхования, руб. на 1 условную голову	Сумма начисленной страховой премии, млн руб.	Сумма уплаченной страховой премии, млн руб.	В том числе (млн руб.):	
		тыс. условных голов	удельный вес, %					перечислено субсидий всего	уплачено за счет средств СХТП**
<b>ВСЕГО по Российской Федерации*</b>	352	6 818,3	23,6	132 969,7	205,9	1 404,0	1 395,5	694,5	701,0
<b>в том числе:</b>									
<b>Центральный</b>	99	3 904,5	41,0	79 957,5	206,1	804,5	804,1	401,4	402,7
<b>Северо-Западный</b>	38	436,1	19,7	12 275,4	305,3	133,2	133,2	66,6	66,6
<b>Южный</b>	18	145,5	5,9	1 463,7	162,2	23,6	23,6	11,6	12,0
<b>Северо-Кавказский</b>	2	62,5	3,7	886,4	520,5	32,5	25,6	9,4	16,3
<b>Приволжский</b>	57	1 079,2	16,9	17 024,0	160,5	173,2	172,3	85,7	86,6
<b>Уральский</b>	20	613,7	29,5	10 245,1	181,4	111,3	111,4	55,7	55,7
<b>Сибирский</b>	72	496,7	13,9	8 683,2	166,0	82,4	82,2	41,0	41,2
<b>Дальневосточный</b>	46	80,1	8,3	2 434,4	539,8	43,2	43,2	23,3	19,9



Центральный федеральный округ лидирует по развитию рынка агрострахования: доля застрахованного поголовья сельскохозяйственных животных равна **41,0 %**.

\* По договорам страхования, по которым перечислена субсидия.

\*\* Уплачено за счет средств сельхозтоваропроизводителей.

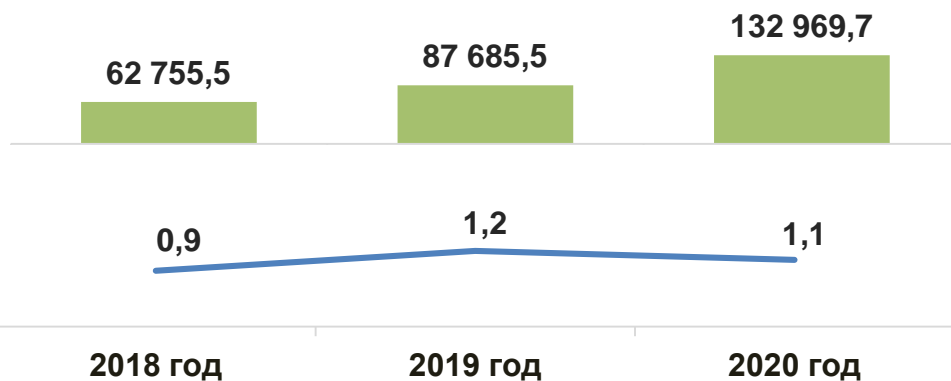


# ДОГОВОРЫ СТРАХОВАНИЯ СЕЛЬСКОХОЗЯЙСТВЕННЫХ ЖИВОТНЫХ, ПРОСУБСИДИРОВАННЫЕ В 2018-2020 ГГ.

Показатель	На 26.11.2020	На аналогичную дату		Изменения: 2020 год к 2018 году
		2018 год	2019 год	
Кол-во субъектов РФ	59	34	46	▲ в 1,7 раза
Кол-во СХТП	325	138	206	▲ в 2,4 раза
Количество договоров	352	154	215	▲ в 2,3 раза

## Стоимость страхования

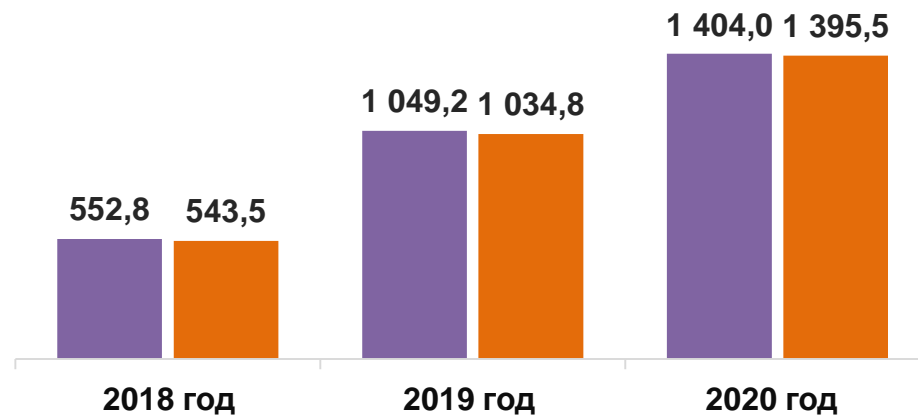
### Страховая сумма и средний страховой тариф



- Страховая сумма, млрд руб.
- Средний страховой тариф, %

2020 год к 2018 году: страховая сумма выросла в 2,1 раза, страховой тариф – на 0,2 п. п.

### Сумма страховой премии, млн руб.

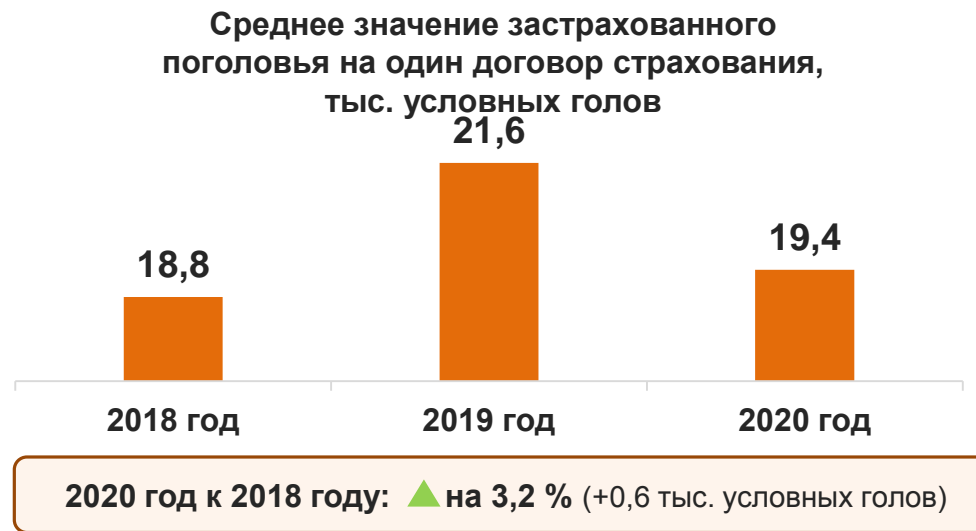
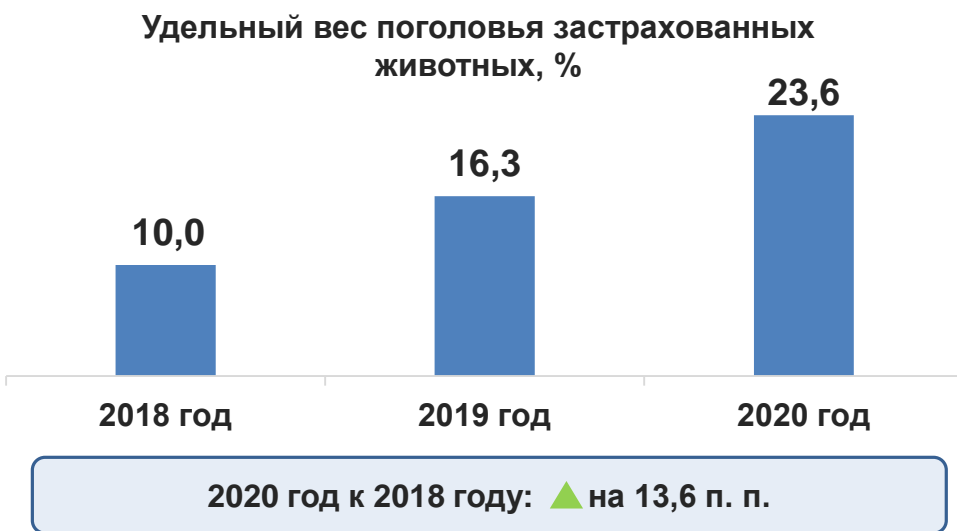
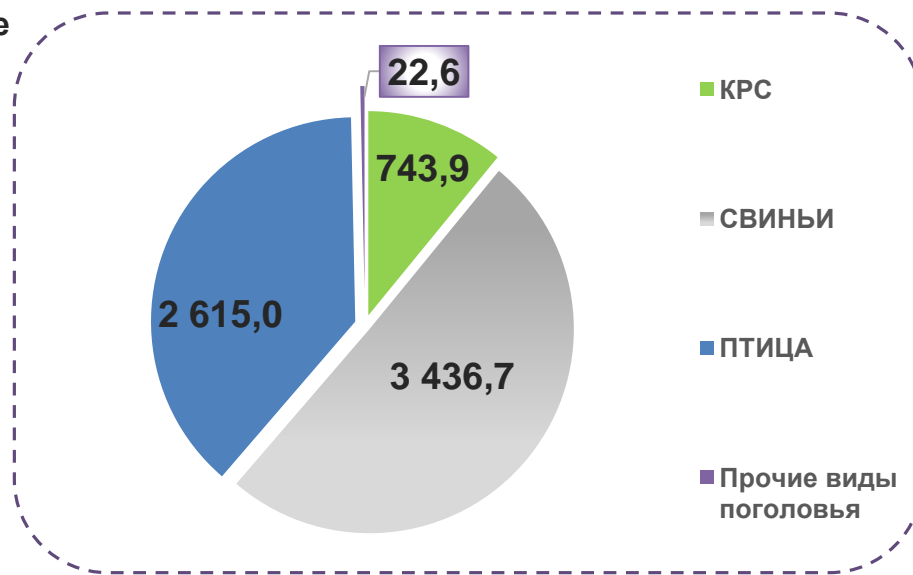
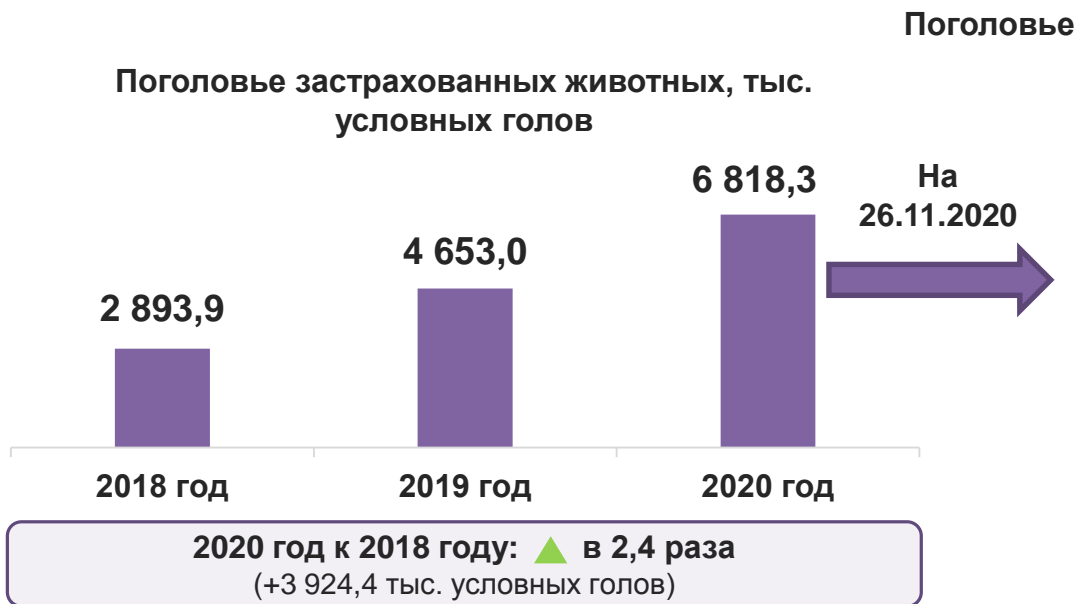


- Сумма начисленной страховой премии, млн руб.
- Сумма уплаченной страховой премии, млн руб.

2020 год к 2018 году: суммы начисленной и уплаченной страховой премии выросли в 2,5 и 2,6 раза соответственно



# ДОГОВОРЫ СТРАХОВАНИЯ СЕЛЬСКОХОЗЯЙСТВЕННЫХ ЖИВОТНЫХ, ПРОСУБСИДИРОВАННЫЕ В 2018-2020 ГГ.

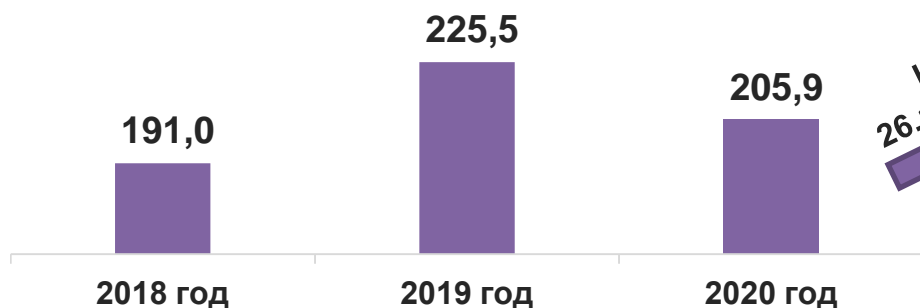




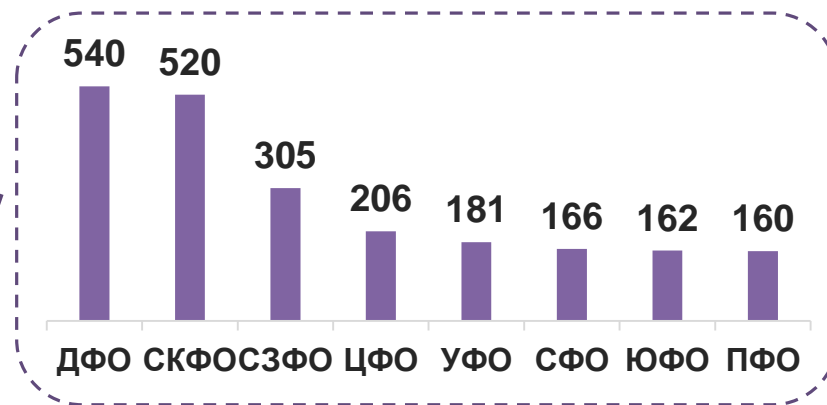
# ДОГОВОРЫ СТРАХОВАНИЯ СЕЛЬСКОХОЗЯЙСТВЕННЫХ ЖИВОТНЫХ, ПРОСУБСИДИРОВАННЫЕ В 2018-2020 ГГ.

## Цена страхования

Средняя стоимость страхования  
одной условной головы, руб.

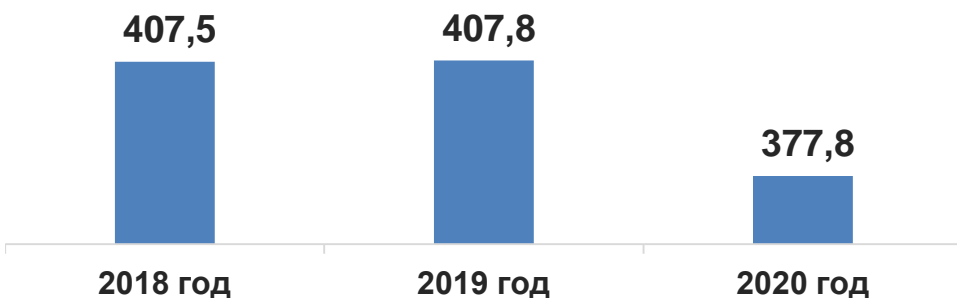


2020 год к 2018 году: ▲ на 7,8 % (+14,9 руб.)



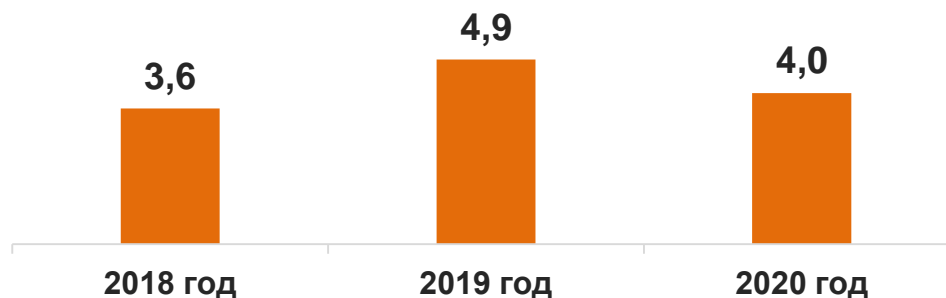
По состоянию на 26.11.2020 максимальная средняя стоимость страхования наблюдалась в ДФО, минимальная – в ПФО.

Средняя страховая сумма на один договор  
страхования, млн руб.



2020 год к 2018 году: ▼ в 1,1 раза (-29,7 млн руб.)

Средняя страховая премия на один  
договор страхования, млн руб.



2020 год к 2018 году: ▲ на 11,1% (+0,4 млн руб.)



## ДОГОВОРЫ СТРАХОВАНИЯ ОБЪЕКТОВ ТОВАРНОЙ АКВАКУЛЬТУРЫ (ТОВАРНОГО РЫБОВОДСТВА), ПРОСУБСИДИРОВАННЫЕ В 2020 Г.

Показатель	На 26.11.2020
Кол-во субъектов РФ	1
Кол-во СХТП	10
Количество договоров	10
Застрахованный объем производства объектов товарной аквакультуры (товарного рыбоводства), тонн	1 937,0
Удельный вес застрахованного объема производства объектов товарной аквакультуры (товарного рыбоводства), % (оценочно на текущую дату)	0,8
Страховая сумма по договорам страхования, млн руб.	770,4
Сумма начисленной страховой премии по договорам страхования, млн руб.	15,7
Средний тариф, %	2,0



## УЧАСТНИКИ РЫНКА СЕЛЬСКОХОЗЯЙСТВЕННОГО СТРАХОВАНИЯ

Страховые организации, входящие в союз «Единое объединение страховщиков агропромышленного комплекса – Национальный союз агростраховщиков»

Общее число страховых организаций: 15

1 АО «Страховая группа АВАНГАРД-ГАРАНТ» | 0796

2 ОАО «АльфаСтрахование» | 2239

3 САО «ВСК» | 621

4 АО «МАКС» | 1427

5 СПАО «РЕСО-Гарантия» | 1209

6 ПАО СК «Росгосстрах» | 0001

7 АО СК «РСХБ-Страхование» | 2947

8 АО «СОГАЗ» | 1208

9 АО «СО «Талисман» | 1587

10 ПАО «САК «ЭНЕРГОГАРАНТ» | 1834

11 ООО СО «ВЕРНА» | 3245

12 ООО СК «Сбербанк Страхование» | 4331

13 ООО «Абсолют Страхование» | 2496

14 ООО «СК «Согласие» | 1307

15 ООО РСО «ЕВРОИНС» | 3954

