

МИНИСТЕРСТВО СЕЛЬСКОГО ХОЗЯЙСТВА РОССИЙСКОЙ ФЕДЕРАЦИИ
ФГБУ «АСП АПК»



ОПЕРАТИВНАЯ ИНФОРМАЦИЯ
О ТЕКУЩЕЙ СИТУАЦИИ В СЕЛЬСКОХОЗЯЙСТВЕННОМ СТРАХОВАНИИ
С ГОСУДАРСТВЕННОЙ ПОДДЕРЖКОЙ

на 03 декабря 2020 года

НЕДЕЛЬНАЯ ИНФОРМАЦИЯ О СТРАХОВАНИИ УРОЖАЯ СЕЛЬСКОХОЗЯЙСТВЕННЫХ КУЛЬТУР И ПОСАДОК МНОГОЛЕТНИХ НАСАЖДЕНИЙ С ГОСПОДДЕРЖКОЙ НА 03.12.2020

Федеральный округ	Кол-во договоров, ед.	Застрахованная посевная (посадочная) площадь		Страховая сумма, млн руб.	Средняя стоимость страхования, руб. на 1 га	Сумма начисленной страховой премии, млн руб.	Сумма уплаченной страховой премии, млн руб.	В том числе (млн руб.):	
		млн га	удельный вес, %					перечислено субсидий всего	уплачено за счет средств СХТП**
ВСЕГО по Российской Федерации*	2 049	4,41	5,7%	121 634,5	747,5	3 298,0	3 279,2	1 620,5	1 658,7
в том числе:									
Центральный	833	1,25	8,1%	47 567,4	868,6	1 087,8	1 085,8	534,4	551,4
Северо-Западный	35	0,02	1,7%	742,7	609,2	13,8	13,8	6,9	6,9
Южный	264	0,47	3,7%	21 058,6	1 354,2	632,4	632,2	314,6	317,6
Северо-Кавказский	84	0,21	5,3%	9 297,1	1 816,7	384,7	384,7	192,4	192,4
Приволжский	373	1,07	4,6%	22 702,1	783,4	841,3	832,6	411,2	421,4
Уральский	32	0,05	1,0%	993,1	508,5	24,9	24,9	12,4	12,4
Сибирский	212	1,12	8,1%	14 948,0	207,3	232,1	232,1	116,0	116,0
Дальневосточный	216	0,22	10,6%	4 325,6	375,1	81,1	73,1	32,6	40,6

Дальневосточный федеральный округ лидирует по развитию рынка агрострахования: доля застрахованной посевной (посадочной) площади в общей (посадочной) площади равна **10,6 %**.



Договоры страхования урожая с/х культур и посадок многолетних насаждений заключены сельхозтоваропроизводителями в 56 субъектах РФ.

* По договорам страхования, по которым перечислена субсидия.

** Уплачено за счет средств сельхозтоваропроизводителей.



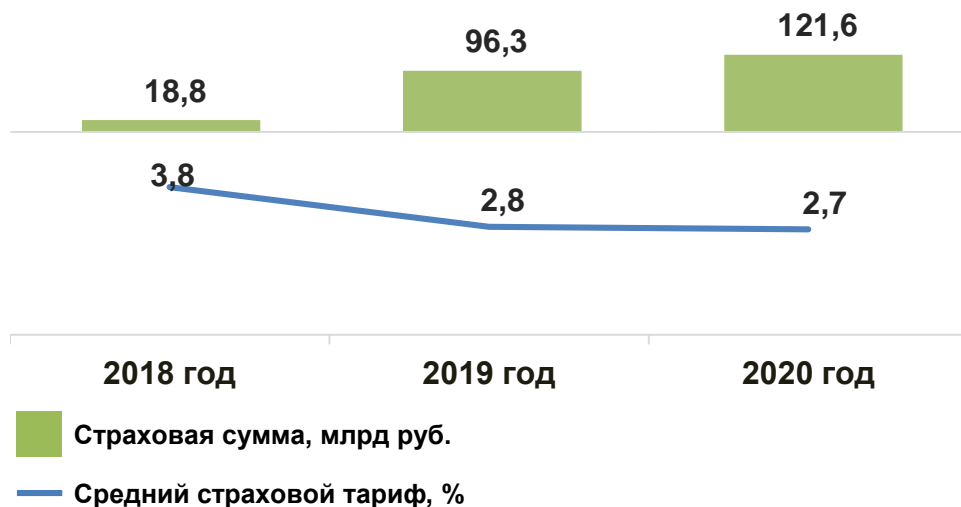
ДОГОВОРЫ СТРАХОВАНИЯ УРОЖАЯ СЕЛЬСКОХОЗЯЙСТВЕННЫХ КУЛЬТУР И ПОСАДОК МНОГОЛЕТНИХ НАСАЖДЕНИЙ, ПРОСУБСИДИРОВАННЫЕ В 2018-2020 ГГ.

Показатель	На 03.12.2020	На аналогичную дату		Изменения: 2020 год к 2018 году
		2018 год*	2019 год*	
Кол-во субъектов РФ	56	20	38	▲ 2,8 раза
Кол-во СХТП	1 481	201	987	▲ 7,4 раза
Количество договоров	2 049	249	1 283	▲ 8,2 раза

*Здесь и далее показатели за 2018 год и 2019 год представлены на аналогичную дату 2020 года: на 06.12.2018 и на 05.12.2019.

Стоимость страхования

Страховая сумма и средний страховой тариф



2020 год к 2018 году: страховая сумма выросла в 6,5 раза, а страховой тариф снизился на 1,1 п. п.

Сумма страховой премии

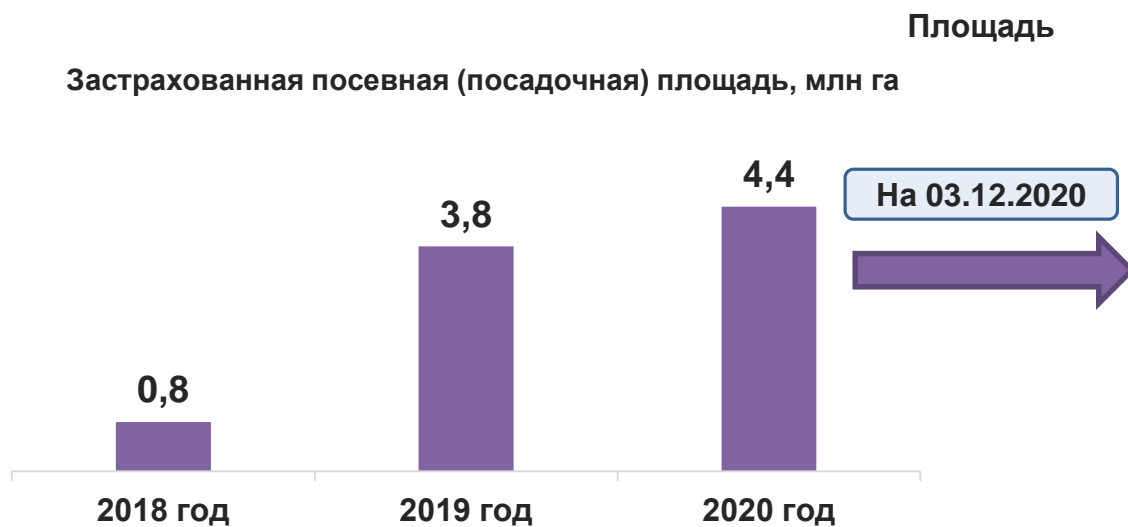


2020 год к 2018 году: суммы начисленной и уплаченной страховой премии выросли в 4,6 и 4,7 раза соответственно

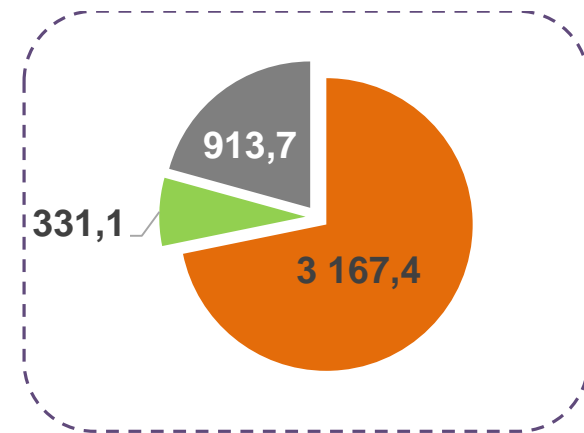


ДОГОВОРЫ СТРАХОВАНИЯ УРОЖАЯ СЕЛЬСКОХОЗЯЙСТВЕННЫХ КУЛЬТУР И ПОСАДОК МНОГОЛЕТНИХ НАСАЖДЕНИЙ, ПРОСУБСИДИРОВАННЫЕ В 2018-2020 ГГ.

Застрахованная посевная (посадочная) площадь, млн га



2020 год к 2018 году: ▲ в 5,4 раза (+3,6 млн га)



- Урожай яровых культур посева текущего года, тыс. га
- Урожай озимых культур посева прошлых лет, тыс. га
- Прочие культуры (озимые посева текущего года; урожай яровых культур посева (посадки) прошлого года; многолетние насаждения и посадки), тыс. га

Удельный вес посевной (посадочной) площади в общей посевной (посадочной) площади (без учета хозяйств населения), %



2020 год к 2018 году: ▲ на 4,6 п. п.

Средняя посевная (посадочная) площадь на один договор страхования, тыс. га



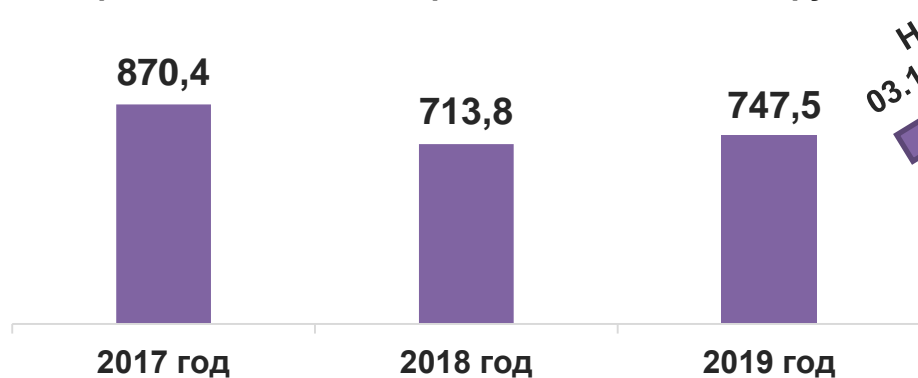
2020 год к 2018 году: на ▼ 33,3 % (-1,1 тыс. га)



ДОГОВОРЫ СТРАХОВАНИЯ УРОЖАЯ СЕЛЬСКОХОЗЯЙСТВЕННЫХ КУЛЬТУР И ПОСАДОК МНОГОЛЕТНИХ НАСАЖДЕНИЙ, ПРОСУБСИДИРОВАННЫЕ В 2018-2020 ГГ.

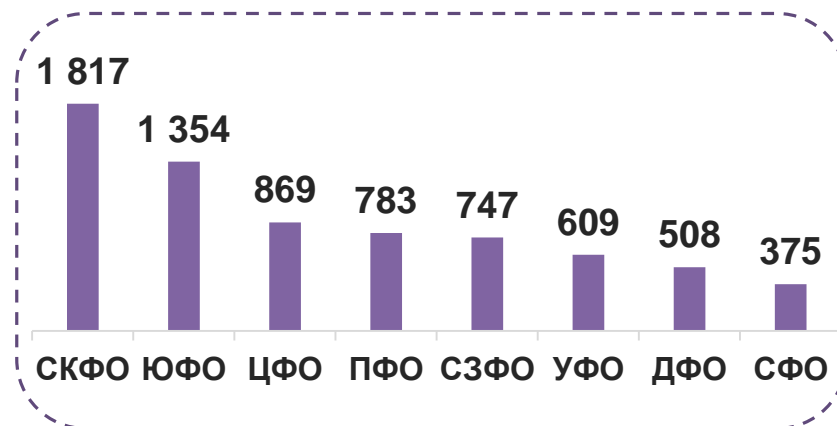
Цена страхования

Средняя стоимость страхования на один га, руб.



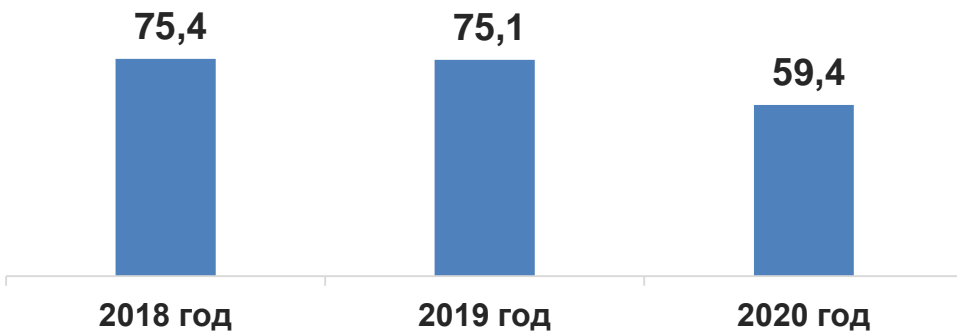
2020 год к 2018 году: ▼ в 1,2 раза (-122,9 руб.)

На
03.12.2020



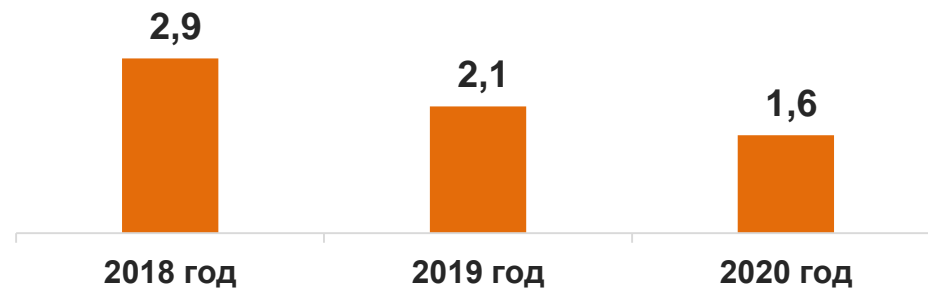
По состоянию на 03.12.2020 максимальная средняя стоимость страхования наблюдалась в СКФО, минимальная – в СФО.

Средняя страховая сумма на один договор страхования, млн руб.



2020 год к 2018 году: ▼ в 1,3 раза (-16,0 млн руб.)

Средняя страховая премия на один договор страхования, млн руб.



2020 год к 2018 году: ▼ в 1,8 раза (-1,3 млн руб.)



НЕДЕЛЬНАЯ ИНФОРМАЦИЯ О СТРАХОВАНИИ СЕЛЬСКОХОЗЯЙСТВЕННЫХ ЖИВОТНЫХ С ГОСПОДДЕРЖКОЙ НА 03.12.2020

Федеральный округ	Кол-во договоров, ед.	Поголовье застрахованных животных		Страховая сумма, млн руб.	Средняя стоимость страхования, руб. на 1 условную голову	Сумма начисленной страховой премии, млн руб.	Сумма уплаченной страховой премии, млн руб.	В том числе (млн руб.):	
		тыс. условных голов	удельный вес, %					перечислено субсидий всего	уплачено за счет средств СХТП**
ВСЕГО по Российской Федерации*	353	6 828,7	23,6	133 688,5	206,5	1 409,8	1 400,3	696,4	703,9
в том числе:									
Центральный	100	3 914,8	41,1	80 263,5	206,3	807,8	807,6	403,3	404,3
Северо-Западный	38	436,1	19,7	12 275,4	305,3	133,2	133,2	66,6	66,6
Южный	18	145,5	5,9	1 463,7	162,2	23,6	23,6	11,6	12,0
Северо-Кавказский	2	62,5	3,7	886,4	520,5	32,5	25,6	9,4	16,3
Приволжский	57	1 079,2	16,9	17 436,8	162,9	175,8	173,6	85,7	87,9
Уральский	20	613,7	29,5	10 245,1	181,4	111,3	111,4	55,7	55,7
Сибирский	72	496,7	13,9	8 683,2	166,0	82,4	82,2	41,0	41,2
Дальневосточный	46	80,1	8,3	2 434,4	539,8	43,2	43,2	23,3	19,9



Центральный федеральный округ лидирует по развитию рынка агрострахования: доля застрахованного поголовья сельскохозяйственных животных равна **41,1 %**.

* По договорам страхования, по которым перечислена субсидия.

** Уплачено за счет средств сельхозтоваропроизводителей.

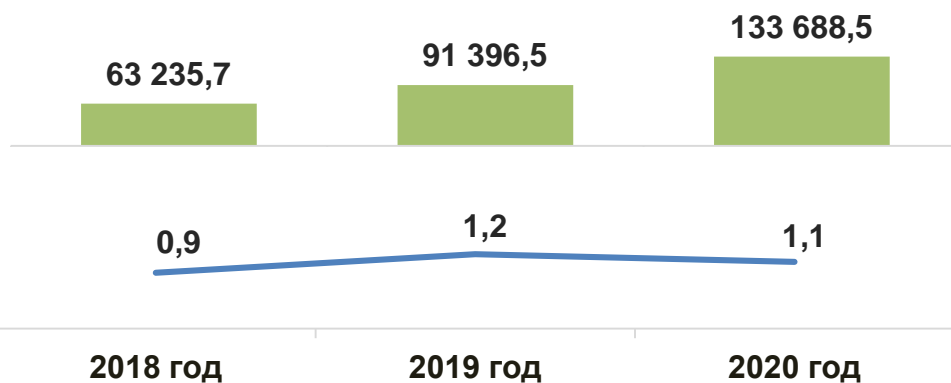


ДОГОВОРЫ СТРАХОВАНИЯ СЕЛЬСКОХОЗЯЙСТВЕННЫХ ЖИВОТНЫХ, ПРОСУБСИДИРОВАННЫЕ В 2018-2020 ГГ.

Показатель	На 03.12.2020	На аналогичную дату		Изменения: 2020 год к 2018 году
		2018 год	2019 год	
Кол-во субъектов РФ	59	34	48	▲ в 1,7 раза
Кол-во СХТП	326	140	220	▲ в 2,3 раза
Количество договоров	353	156	233	▲ в 2,3 раза

Стоимость страхования

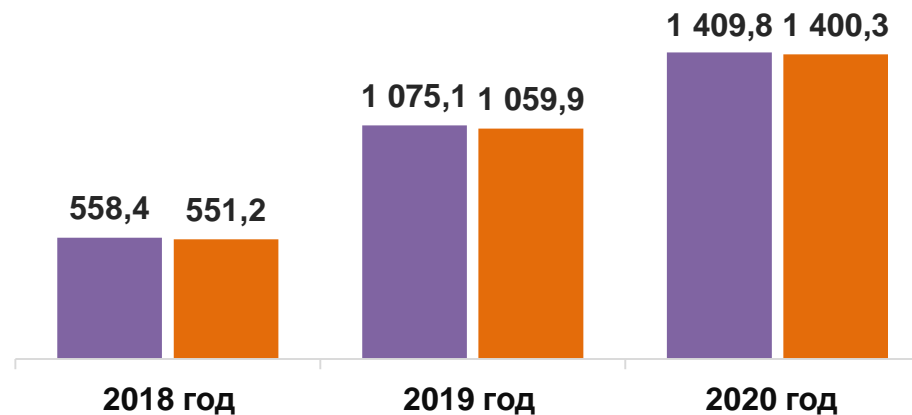
Страховая сумма и средний страховой тариф



- Страховая сумма, млрд руб.
- Средний страховой тариф, %

2020 год к 2018 году: страховая сумма выросла в 2,1 раза, страховой тариф – на 0,2 п. п.

Сумма страховой премии, млн руб.

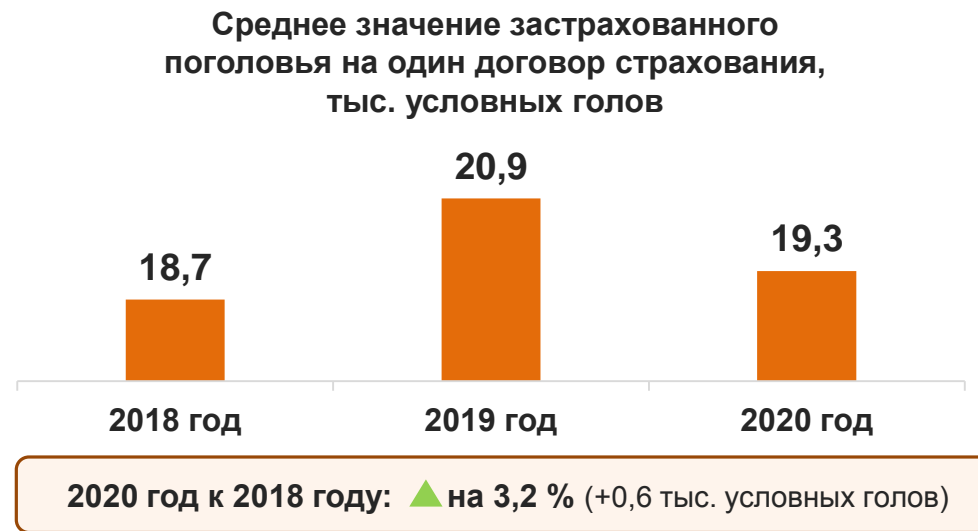
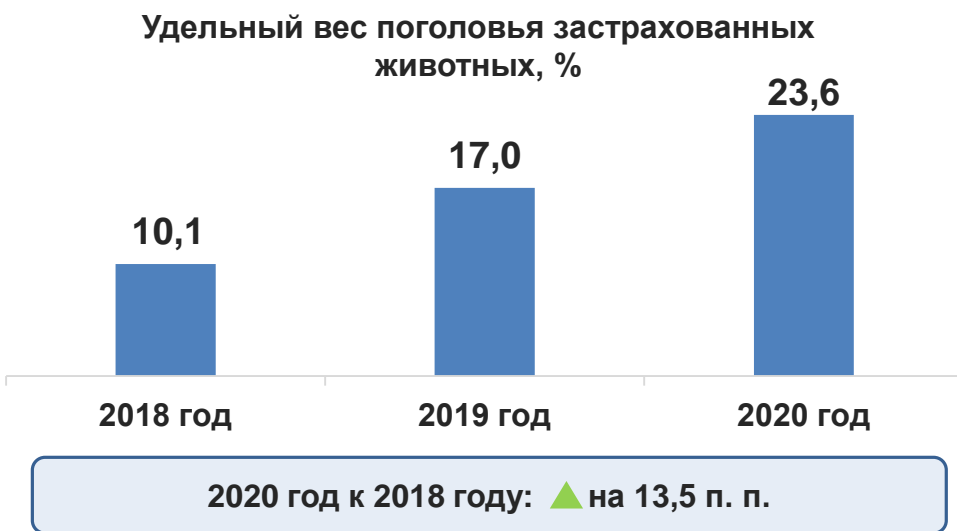
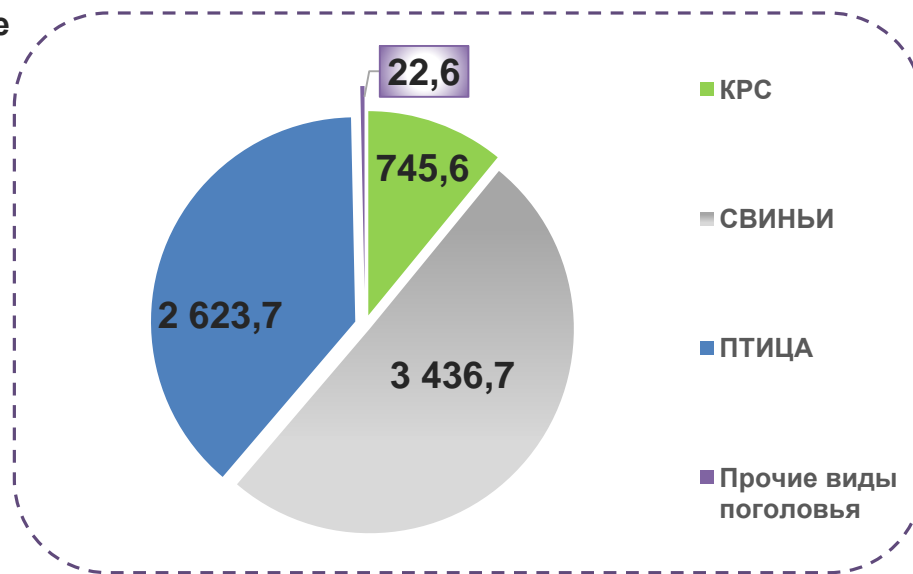


- Сумма начисленной страховой премии, млн руб.
- Сумма уплаченной страховой премии, млн руб.

2020 год к 2018 году: суммы начисленной и уплаченной страховой премии выросли в 2,5 раза



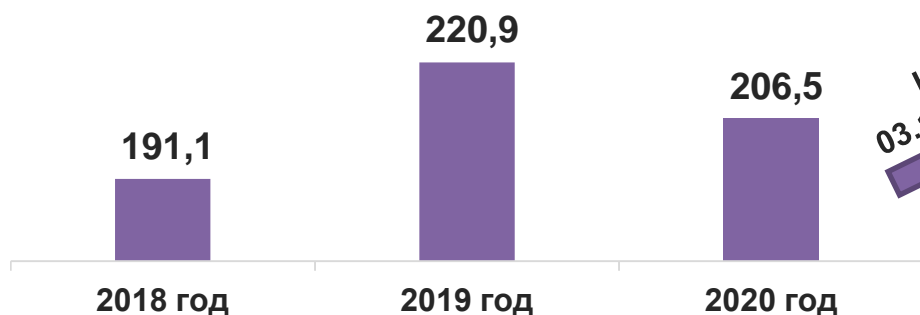
ДОГОВОРЫ СТРАХОВАНИЯ СЕЛЬСКОХОЗЯЙСТВЕННЫХ ЖИВОТНЫХ, ПРОСУБСИДИРОВАННЫЕ В 2018-2020 ГГ.



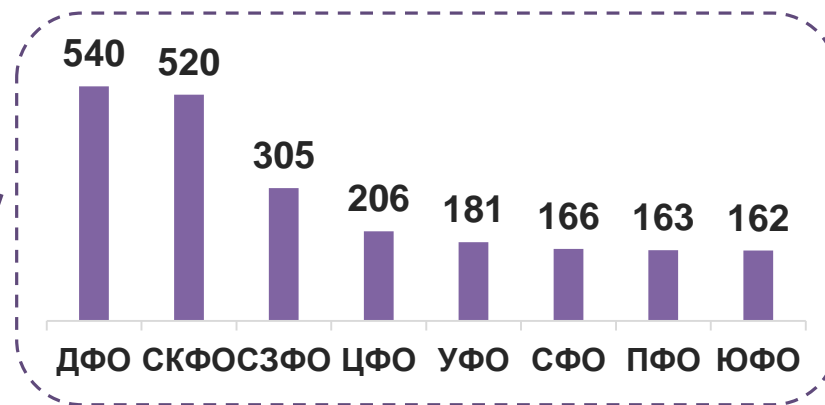
ДОГОВОРЫ СТРАХОВАНИЯ СЕЛЬСКОХОЗЯЙСТВЕННЫХ ЖИВОТНЫХ, ПРОСУБСИДИРОВАННЫЕ В 2018-2020 ГГ.

Цена страхования

Средняя стоимость страхования
одной условной головы, руб.

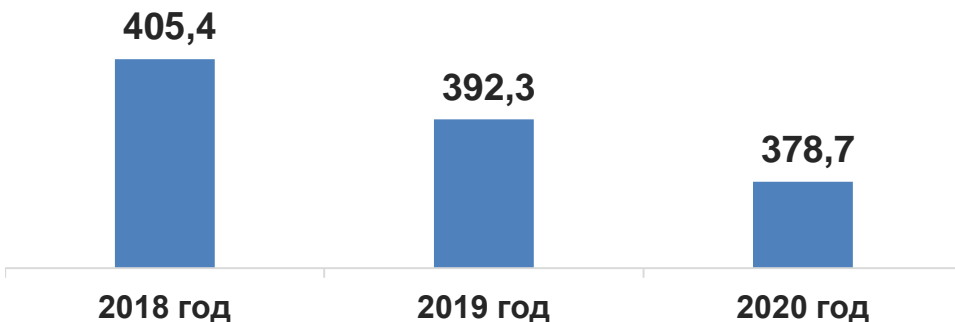


2020 год к 2018 году: ▲ на 8,1 % (+15,4 руб.)



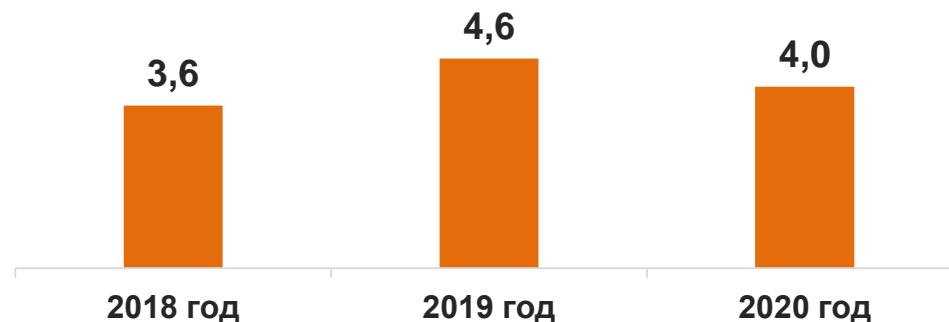
По состоянию на 03.12.2020 максимальная средняя стоимость страхования наблюдалась в ДФО, минимальная – в ЮФО.

Средняя страховая сумма на один договор
страхования, млн руб.



2020 год к 2018 году: ▼ в 1,1 раза (-26,7 млн руб.)

Средняя страховая премия на один
договор страхования, млн руб.



2020 год к 2018 году: ▲ на 11,1% (+0,4 млн руб.)



ДОГОВОРЫ СТРАХОВАНИЯ ОБЪЕКТОВ ТОВАРНОЙ АКВАКУЛЬТУРЫ (ТОВАРНОГО РЫБОВОДСТВА), ПРОСУБСИДИРОВАННЫЕ В 2020 Г.

Показатель	На 03.12.2020
Кол-во субъектов РФ	1
Кол-во СХТП	10
Количество договоров	10
Застрахованный объем производства объектов товарной аквакультуры (товарного рыбоводства), тонн	1 937,0
Удельный вес застрахованного объема производства объектов товарной аквакультуры (товарного рыбоводства), % (оценочно на текущую дату)	0,8
Страховая сумма по договорам страхования, млн руб.	770,4
Сумма начисленной страховой премии по договорам страхования, млн руб.	15,7
Средний тариф, %	2,0



УЧАСТНИКИ РЫНКА СЕЛЬСКОХОЗЯЙСТВЕННОГО СТРАХОВАНИЯ

Страховые организации, входящие в союз «Единое объединение страховщиков агропромышленного комплекса – Национальный союз агростраховщиков»

Общее число страховых организаций: 15

1 АО «Страховая группа АВАНГАРД-ГАРАНТ» | 0796

2 ОАО «АльфаСтрахование» | 2239

3 САО «ВСК» | 621

4 АО «МАКС» | 1427

5 СПАО «РЕСО-Гарантия» | 1209

6 ПАО СК «Росгосстрах» | 0001

7 АО СК «РСХБ-Страхование» | 2947

8 АО «СОГАЗ» | 1208

9 АО «СО «Талисман» | 1587

10 ПАО «САК «ЭНЕРГОГАРАНТ» | 1834

11 ООО СО «ВЕРНА» | 3245

12 ООО СК «Сбербанк Страхование» | 4331

13 ООО «Абсолют Страхование» | 2496

14 ООО «СК «Согласие» | 1307

15 ООО РСО «ЕВРОИНС» | 3954

