

МИНИСТЕРСТВО СЕЛЬСКОГО ХОЗЯЙСТВА РОССИЙСКОЙ ФЕДЕРАЦИИ
ФГБУ «АСП АПК»



ОПЕРАТИВНАЯ ИНФОРМАЦИЯ
О ТЕКУЩЕЙ СИТУАЦИИ В СЕЛЬСКОХОЗЯЙСТВЕННОМ СТРАХОВАНИИ
С ГОСУДАРСТВЕННОЙ ПОДДЕРЖКОЙ

на 05 ноября 2020 года

НЕДЕЛЬНАЯ ИНФОРМАЦИЯ О СТРАХОВАНИИ УРОЖАЯ СЕЛЬСКОХОЗЯЙСТВЕННЫХ КУЛЬТУР И ПОСАДОК МНОГОЛЕТНИХ НАСАЖДЕНИЙ С ГОСПОДДЕРЖКОЙ НА 05.11.2020

Федеральный округ	Кол-во договоров, ед.	Застрахованная посевная (посадочная) площадь		Страховая сумма, млн руб.	Средняя стоимость страхования, руб. на 1 га	Сумма начисленной страховой премии, млн руб.	Сумма уплаченной страховой премии, млн руб.	В том числе (млн руб.):	
		млн га	удельный вес, %					перечислено субсидий всего	уплачено за счет средств СХТП**
ВСЕГО по Российской Федерации*	1 703	3,81	4,9%	99 155,4	685,0	2 608,5	2 601,2	1 290,0	1 311,2
в том числе:									
Центральный	604	0,94	6,1%	36 544,3	873,8	823,0	821,1	403,9	417,2
Северо-Западный	33	0,02	1,7%	708,0	632,7	13,5	13,5	6,8	6,8
Южный	204	0,30	2,3%	14 263,1	1 249,1	372,0	372,0	185,2	186,8
Северо-Кавказский	71	0,16	4,0%	6 325,1	1 906,9	304,3	304,3	152,1	152,1
Приволжский	351	1,02	4,4%	21 206,9	755,8	773,1	768,3	381,3	387,0
Уральский	32	0,05	1,0%	993,1	508,5	24,9	24,9	12,4	12,4
Сибирский	209	1,12	8,1%	14 921,8	207,1	231,5	231,5	115,7	115,7
Дальневосточный	199	0,20	9,7%	4 193,2	335,0	66,2	65,7	32,6	33,1

Дальневосточный федеральный округ лидирует по развитию рынка агрострахования: доля застрахованной посевной (посадочной) площади в общей (посадочной) площади равна **9,7 %**.



Договоры страхования урожая с/х культур и посадок многолетних насаждений заключены сельхозтоваропроизводителями в 53 субъектах РФ.

* По договорам страхования, по которым перечислена субсидия.

** Уплачено за счет средств сельхозтоваропроизводителей.



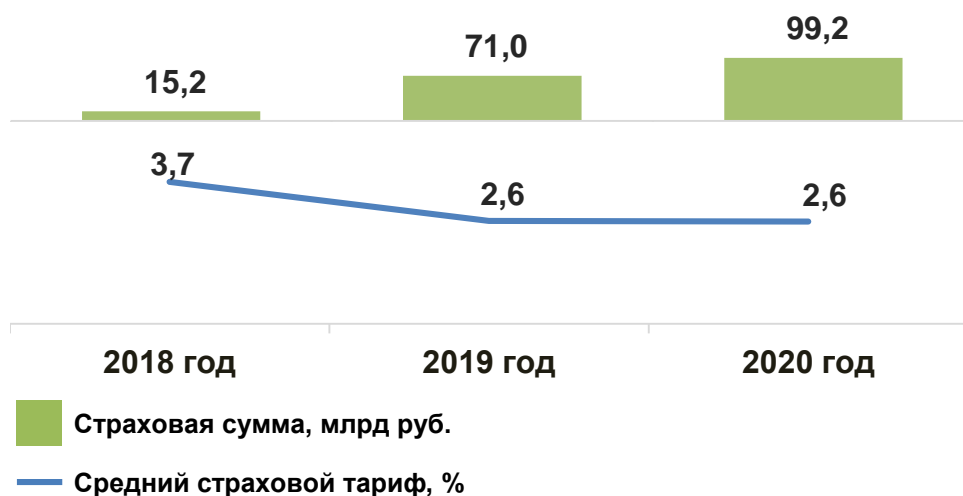
ДОГОВОРЫ СТРАХОВАНИЯ УРОЖАЯ СЕЛЬСКОХОЗЯЙСТВЕННЫХ КУЛЬТУР И ПОСАДОК МНОГОЛЕТНИХ НАСАЖДЕНИЙ, ПРОСУБСИДИРОВАННЫЕ В 2018-2020 ГГ.

Показатель	На 05.11.2020	На аналогичную дату		Изменения: 2020 год к 2018 году
		2018 год*	2019 год*	
Кол-во субъектов РФ	53	18	35	▲ 2,9 раза
Кол-во СХТП	1 315	165	777	▲ 8,0 раза
Количество договоров	1 703	201	968	▲ 8,5 раза

*Здесь и далее показатели за 2018 год и 2019 год представлены на аналогичную дату 2020 года: на 08.11.2018 и на 07.11.2019.

Стоимость страхования

Страховая сумма и средний страховой тариф



2020 год к 2018 году: страховая сумма выросла в 6,5 раза, а страховой тариф снизился на 1,1 п. п.

Сумма страховой премии

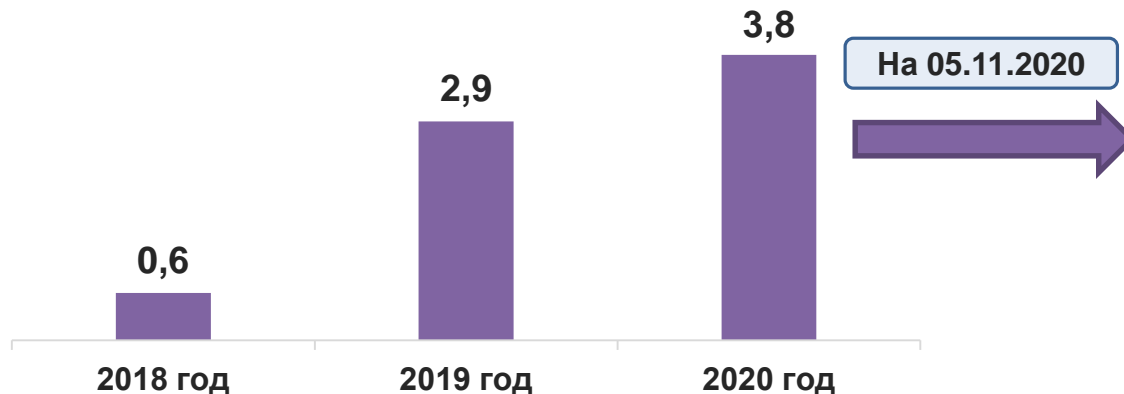


2020 год к 2018 году: суммы начисленной и уплаченной страховой премии выросли в 4,7 раза



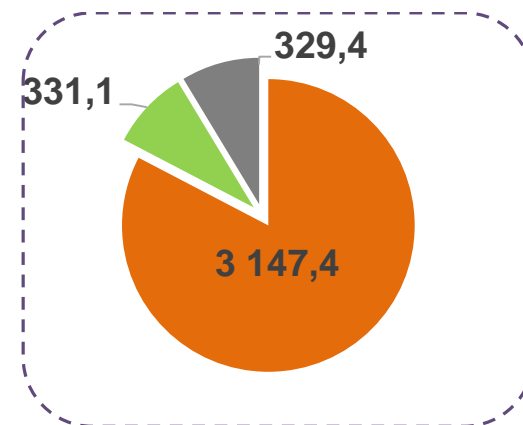
ДОГОВОРЫ СТРАХОВАНИЯ УРОЖАЯ СЕЛЬСКОХОЗЯЙСТВЕННЫХ КУЛЬТУР И ПОСАДОК МНОГОЛЕТНИХ НАСАЖДЕНИЙ, ПРОСУБСИДИРОВАННЫЕ В 2018-2020 ГГ.

Застрахованная посевная (посадочная) площадь, млн га



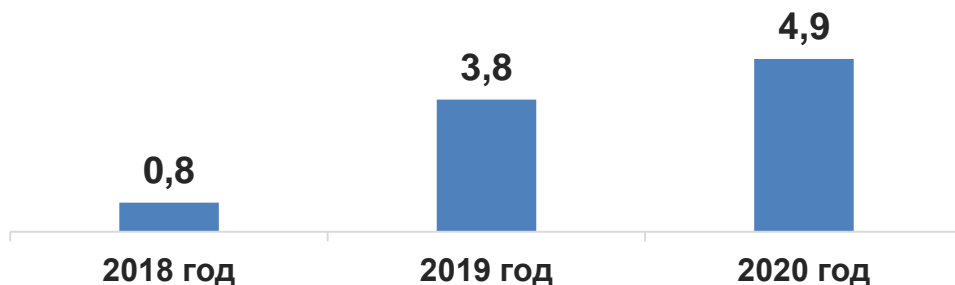
2020 год к 2018 году: ▲ в 6,0 раза (+3,2 млн га)

Площадь



- Урожай яровых культур посева текущего года, тыс. га
- Урожай озимых культур посева прошлых лет, тыс. га
- Прочие культуры (озимые посева текущего года; урожай яровых культур посева (посадки) прошлого года; многолетние насаждения и посадки), тыс. га

Удельный вес посевной (посадочной) площади в общей посевной (посадочной) площади (без учета хозяйств населения), %



2020 год к 2018 году: ▲ на 4,1 п. п.

Средняя посевная (посадочная) площадь на один договор страхования, тыс. га



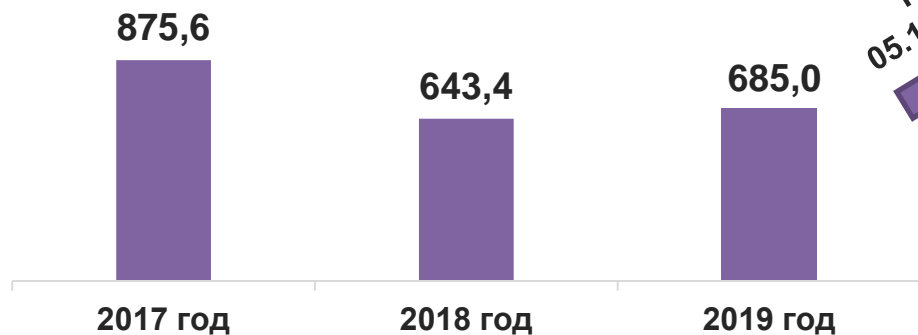
2020 год к 2018 году: на ▼ 31,3 % (-1,0 тыс. га)



ДОГОВОРЫ СТРАХОВАНИЯ УРОЖАЯ СЕЛЬСКОХОЗЯЙСТВЕННЫХ КУЛЬТУР И ПОСАДОК МНОГОЛЕТНИХ НАСАЖДЕНИЙ, ПРОСУБСИДИРОВАННЫЕ В 2018-2020 ГГ.

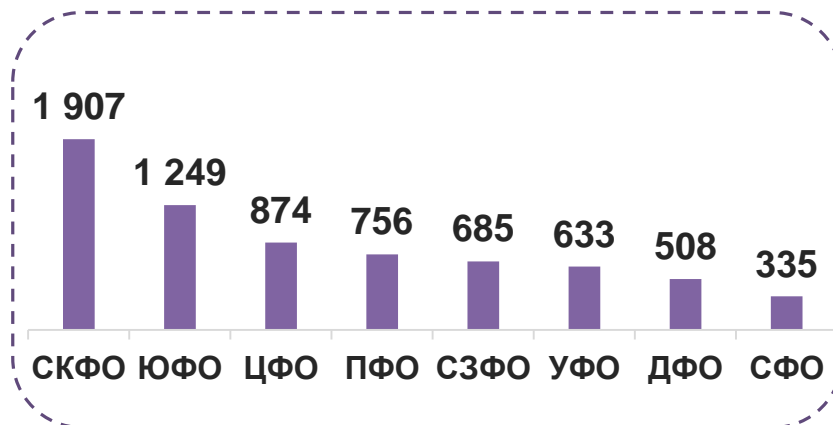
Цена страхования

Средняя стоимость страхования на один га, руб.



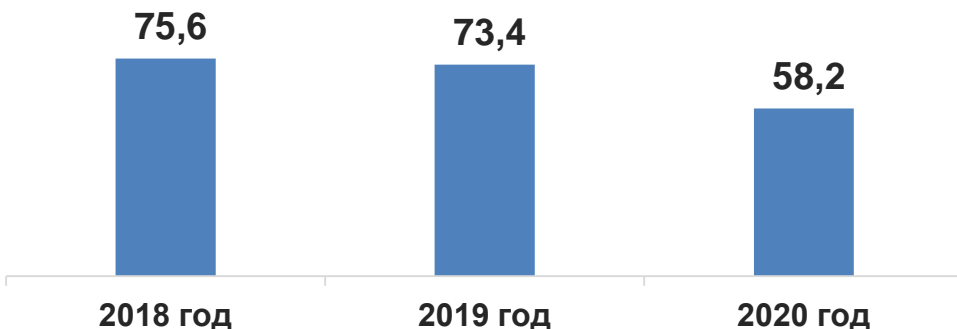
2020 год к 2018 году: ▼ в 1,3 раза (-190,6 руб.)

На
05.11.2020



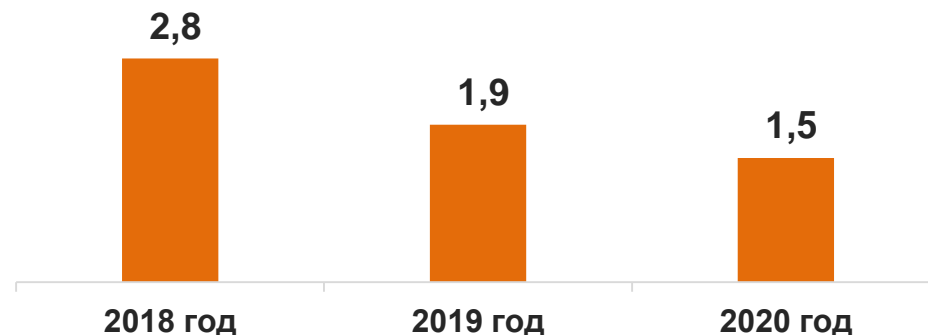
По состоянию на 05.11.2020 максимальная средняя стоимость страхования наблюдалась в СКФО, минимальная – в СФО.

Средняя страховая сумма на один договор страхования, млн руб.



2020 год к 2018 году: ▼ в 1,3 раза (-17,4 млн руб.)

Средняя страховая премия на один договор страхования, млн руб.



2020 год к 2018 году: ▼ в 1,9 раза (-1,2 млн руб.)



НЕДЕЛЬНАЯ ИНФОРМАЦИЯ О СТРАХОВАНИИ СЕЛЬСКОХОЗЯЙСТВЕННЫХ ЖИВОТНЫХ С ГОСПОДДЕРЖКОЙ НА 05.11.2020

Федеральный округ	Кол-во договоров, ед.	Поголовье застрахованных животных		Страховая сумма, млн руб.	Средняя стоимость страхования, руб. на 1 условную голову	Сумма начисленной страховой премии, млн руб.	Сумма уплаченной страховой премии, млн руб.	В том числе (млн руб.):	
		тыс. условных голов	удельный вес, %					перечислено субсидий всего	уплачено за счет средств СХТП**
ВСЕГО по Российской Федерации*	320	6 170,9	21,3	125 197,9	210,9	1 301,6	1 300,3	650,5	649,8
в том числе:									
Центральный	92	3 541,2	37,2	76 624,3	216,4	766,4	766,2	382,6	383,6
Северо-Западный	37	431,8	19,5	12 208,7	305,9	132,1	132,1	66,0	66,0
Южный	13	66,8	2,7	842,2	180,1	12,0	12,0	5,8	6,2
Северо-Кавказский	0	0,0	0,0	0,0	0,0	0,0	0,0	0,0	0,0
Приволжский	57	1 079,2	16,9	17 024,0	160,4	173,2	172,3	85,7	86,6
Уральский	13	503,7	24,2	8 019,9	191,7	96,6	96,6	48,3	48,3
Сибирский	68	492,8	13,8	8 637,6	166,4	82,0	81,8	40,8	41,0
Дальневосточный	40	55,5	5,8	1 841,1	709,2	39,4	39,4	21,3	18,0



Центральный федеральный округ лидирует по развитию рынка агрострахования: доля застрахованного поголовья сельскохозяйственных животных равна **37,2 %**.

* По договорам страхования, по которым перечислена субсидия.

** Уплачено за счет средств сельхозтоваропроизводителей.

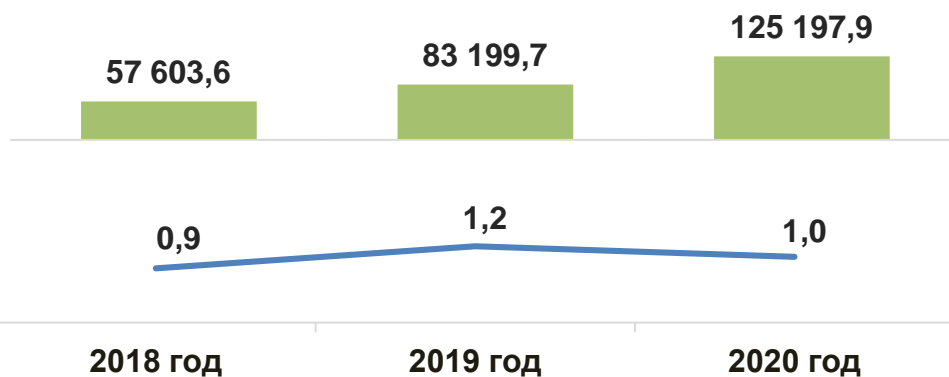


ДОГОВОРЫ СТРАХОВАНИЯ СЕЛЬСКОХОЗЯЙСТВЕННЫХ ЖИВОТНЫХ, ПРОСУБСИДИРОВАННЫЕ В 2018-2020 ГГ.

Показатель	На 05.11.2020	На аналогичную дату		Изменения: 2020 год к 2018 году
		2018 год	2019 год	
Кол-во субъектов РФ	53	30	43	▲ в 1,8 раза
Кол-во СХТП	295	116	181	▲ в 2,5 раза
Количество договоров	320	132	190	▲ в 2,4 раза

Стоимость страхования

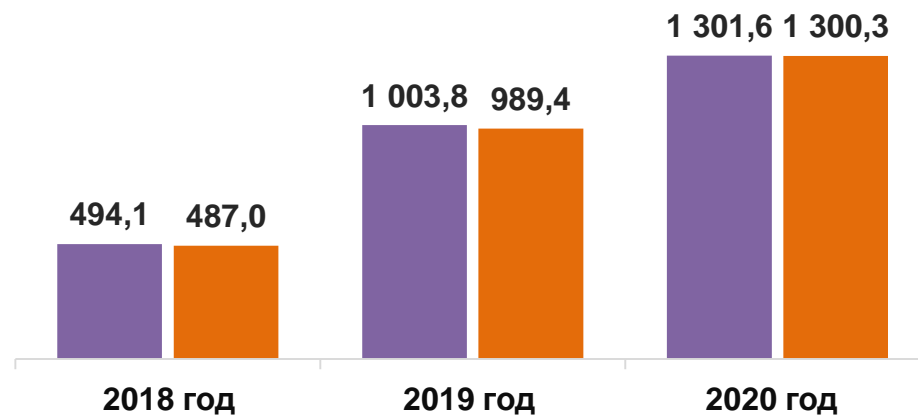
Страховая сумма и средний страховой тариф



- Страховая сумма, млрд руб.
- Средний страховой тариф, %

2020 год к 2018 году: страховая сумма выросла в 2,2 раза, страховой тариф – на 0,1 п. п.

Сумма страховой премии, млн руб.

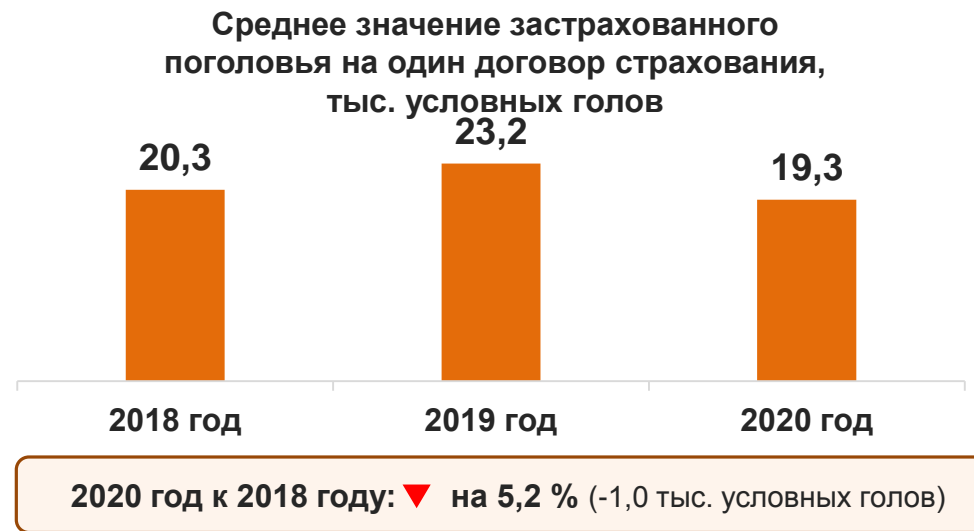
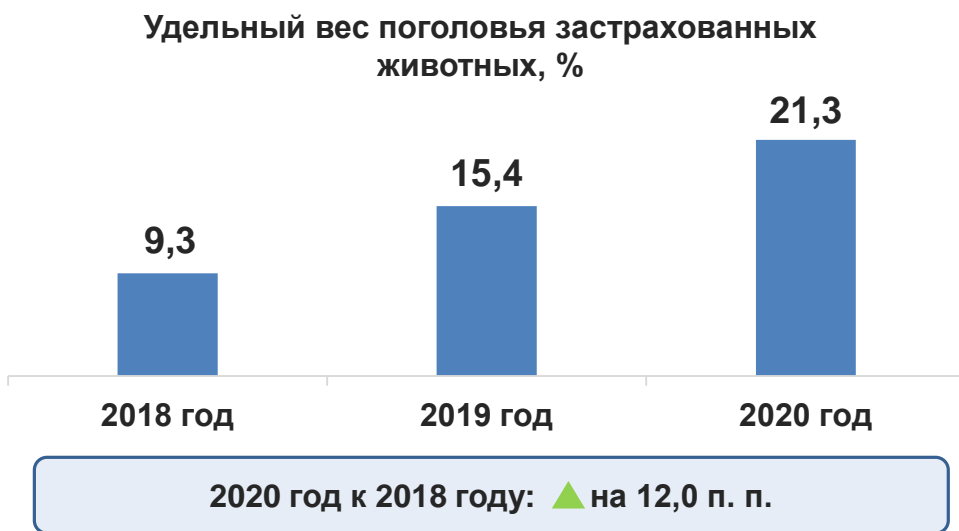
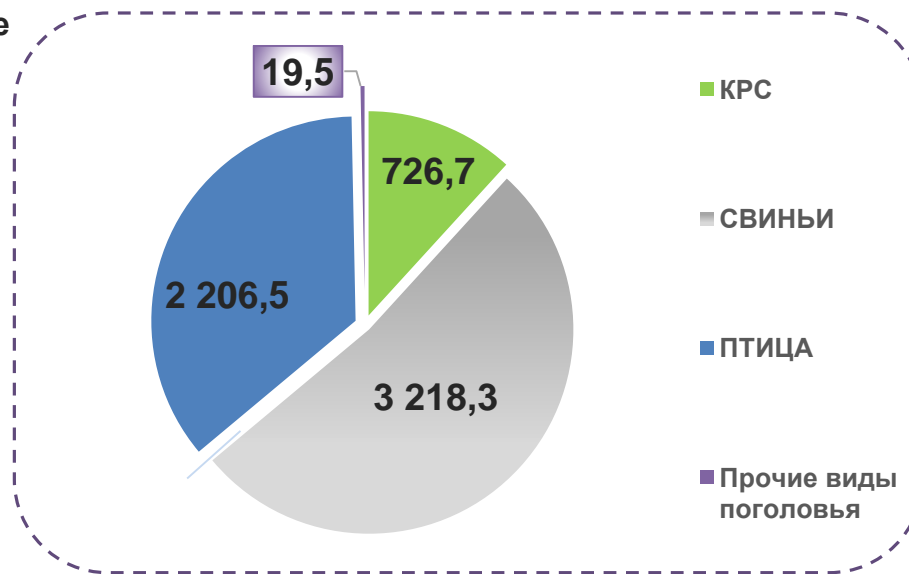


- Сумма начисленной страховой премии, млн руб.
- Сумма уплаченной страховой премии, млн руб.

2020 год к 2018 году: суммы начисленной и уплаченной страховой премии выросли в 2,6 и в 2,7 раза соответственно



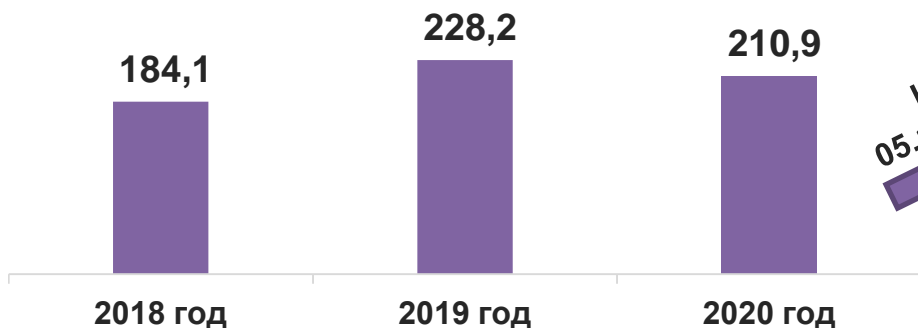
ДОГОВОРЫ СТРАХОВАНИЯ СЕЛЬСКОХОЗЯЙСТВЕННЫХ ЖИВОТНЫХ, ПРОСУБСИДИРОВАННЫЕ В 2018-2020 ГГ.



ДОГОВОРЫ СТРАХОВАНИЯ СЕЛЬСКОХОЗЯЙСТВЕННЫХ ЖИВОТНЫХ, ПРОСУБСИДИРОВАННЫЕ В 2018-2020 ГГ.

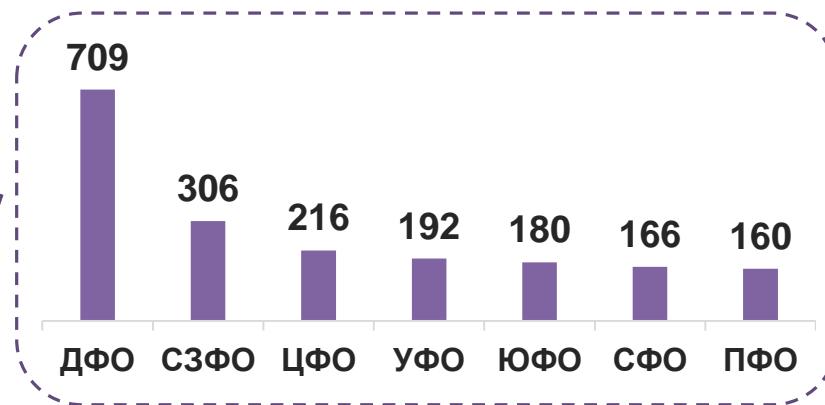
Цена страхования

Средняя стоимость страхования одной условной головы, руб.



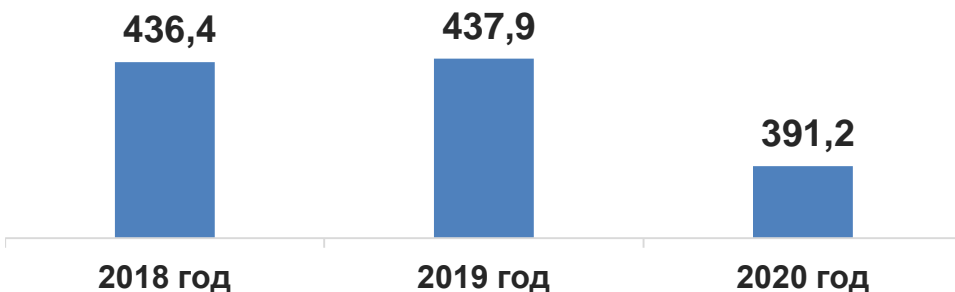
2020 год к 2018 году: ▲ на 14,6 % (+26,8 руб.)

На 05.11.2020



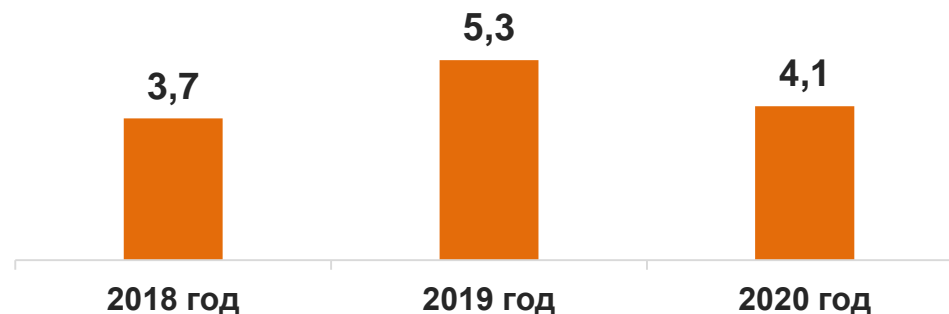
По состоянию на 05.11.2020 максимальная средняя стоимость страхования наблюдалась в ДФО, минимальная – в ПФО.

Средняя страховая сумма на один договор страхования, млн руб.



2020 год к 2018 году: ▼ в 1,1 раза (-45,2 млн руб.)

Средняя страховая премия на один договор страхования, млн руб.



2020 год к 2018 году: ▲ на 10,8% (+0,4 млн руб.)



ДОГОВОРЫ СТРАХОВАНИЯ ОБЪЕКТОВ ТОВАРНОЙ АКВАКУЛЬТУРЫ (ТОВАРНОГО РЫБОВОДСТВА), ПРОСУБСИДИРОВАННЫЕ В 2020 Г.

Показатель	На 05.11.2020
Кол-во субъектов РФ	1
Кол-во СХТП	8
Количество договоров	8
Застрахованный объем производства объектов товарной аквакультуры (товарного рыбоводства), тонн	1786,8
Удельный вес застрахованного объема производства объектов товарной аквакультуры (товарного рыбоводства), % (оценочно на текущую дату)	0,7
Страховая сумма по договорам страхования, млн руб.	651,8
Сумма начисленной страховой премии по договорам страхования, млн руб.	13,3
Средний тариф, %	2,0



УЧАСТНИКИ РЫНКА СЕЛЬСКОХОЗЯЙСТВЕННОГО СТРАХОВАНИЯ

Страховые организации, входящие в союз «Единое объединение страховщиков агропромышленного комплекса – Национальный союз агростраховщиков»

Общее число страховых организаций: 15

1 АО «Страховая группа АВАНГАРД-ГАРАНТ» | 0796

2 ОАО «АльфаСтрахование» | 2239

3 САО «ВСК» | 621

4 АО «МАКС» | 1427

5 СПАО «РЕСО-Гарантия» | 1209

6 ПАО СК «Росгосстрах» | 0001

7 АО СК «РСХБ-Страхование» | 2947

8 АО «СОГАЗ» | 1208

9 АО «СО «Талисман» | 1587

10 ПАО «САК «ЭНЕРГОГАРАНТ» | 1834

11 ООО СО «ВЕРНА» | 3245

12 ООО СК «Сбербанк Страхование» | 4331

13 ООО «Абсолют Страхование» | 2496

14 ООО «СК «Согласие» | 1307

15 ООО РСО «ЕВРОИНС» | 3954

